

IL CORRIERE SEMPRE PIÙ SOCIAL

Seguici su Facebook, Twitter e LinkedIn
per essere sempre aggiornato
sulle notizie del settore.
www.corrierevinicolo.com



Scarica l'app

Per leggere il Corriere Vinicolo
digitale e tutte le altre
pubblicazioni, come Vite,
Wine by Numbers, Vino
in Cifre e i dossier speciali.



Organo d'informazione dell'Unione Italiana Vini

IL CORRIERE VINICOLO

...dal 1928

ASSOCIAZIONE PER LA TUTELA GENERALE DELLE ATTIVITÀ DEL CICLO ECONOMICO DEL SETTORE VITIVINICOLO

EDITRICE UNIONE ITALIANA VINI Sede: 20123 Milano, via San Vittore al Teatro 3, tel. 02 72 22 281, fax 02 86 62 26
Abbonamento per l'Italia: versamento Ccp n. 508200, 120,00 euro (Iva assolta); 90,00 euro versione on-line (Iva inclusa);
versione cartacea + on-line 150,00 euro - Una copia 5,00 euro, arretrati 6,00 euro - Area internet: www.corrierevinicolo.com

Registrazione Tribunale di Milano n. 1132 del 10/02/1949 Tariffa R.O.C.: Poste italiane spa, spedizione
in abbonamento postale D.L. 353/2003 (conv. in L. 27/02/2004 n. 46) art. 1, comma 1, DCB Milano
Stampa: Sigraf, Treviglio (Bergamo) - Associato all'Uspi, Unione Stampa Periodica Italiana.

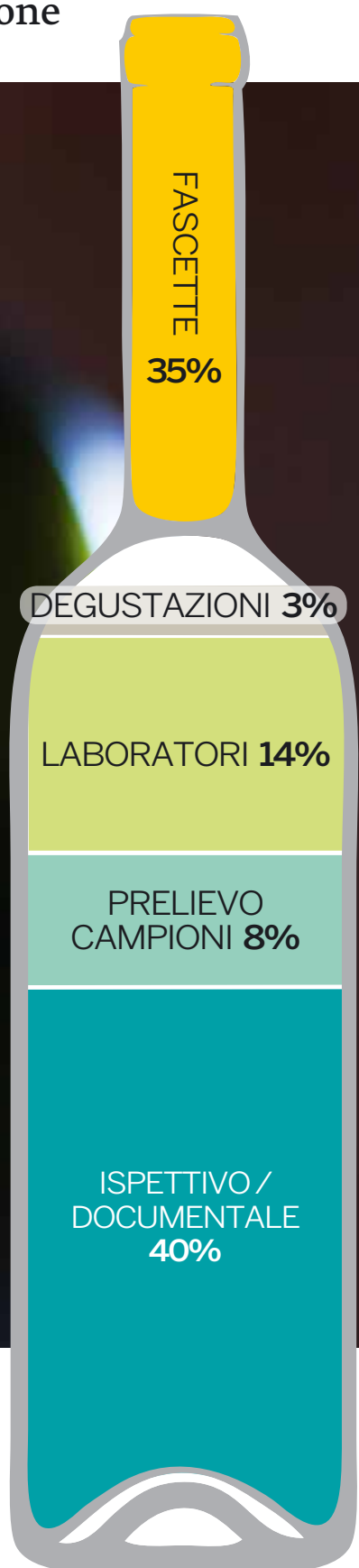
Secondo l'indagine esclusiva del nostro giornale, che ha messo a confronto e pubblica i tariffari di tutte le Dop e Igp, la fase ispettivo-documentale in vigna e cantina è quella più impattante.

Ma un terzo dei costi - pari a oltre 16 milioni di euro - è relativo alle fascette di Stato.

L'analisi regione per regione evidenzia forbici molto ampie per ogni voce di costo non solo tra i vari territori, ma anche tra denominazioni di una stessa regione

I COSTI DELLA TRACCIABILITÀ

50 milioni
di euro
Una giungla
di tariffe



LE PROPOSTE DI UNIONE ITALIANA VINI

Abbona: "La certificazione è un valore aggiunto dei vini italiani, ma il sistema è da rivedere.

Tra armonizzazione, telematizzazione e liberalizzazione, possibile ridurre del 15% i costi" da pagina 2



www.nortan.it

Stringer 120

La prima macchina
per legatura a spago.

La tradizione di sempre,
l'eleganza della tecnologia,
l'eccellenza italiana.






50 MILIONI DI EURO... E UNA GIUNGLA DI TARIFFE



Abbona: “Certificazione: valore aggiunto dei vini italiani ma sistema da rivedere. Con le nostre proposte ridurremmo del 15% i costi delle imprese”



di GIULIO SOMMA

“Per certificare e tracciare i vini Dop e Igp i produttori italiani spendono ogni anno 50 milioni di euro, cui ne vanno aggiunti altri 10 circa di costi stimati gestionali interni alle aziende, per un totale di spesa assai rilevante. L'attuale sistema, inoltre, introduce gravi squilibri nella dinamica concorrenziale tra le aziende, perché presenta esorbitanti oscillazioni di questi costi obbligatori con variazioni, da zona a zona che arrivano a moltiplicarsi per 10, 20, anche fino a 30 volte, come nel caso della degustazione, il cui costo cresce, per esempio, del 3.000% dalla Sicilia al Novarese. O anche dei prelievi, il cui costo ha forbici amplissime, con punte minime e massime da 5 euro a campione fino a 60. Migliorando l'efficienza del sistema, però, i costi potrebbero ridursi di almeno il 15%”.

Le parole di commento del presidente di Unione Italiana Vini, **Ernesto Abbona**, al quadro dei costi della certificazione dei vini italiani che emerge dall'inedita analisi del Corriere Vinicolo, sono allarmate. Uno dei punti di forza del nostro sistema vitivinicolo che, insieme all'eccellenza qualitativa, ha accreditato i vini italiani nel mondo, continua a rappresentare un onere economico gestionale rilevante per le imprese che pesa sulla competitività del nostro prodotto, introducendo elementi insostenibili di squilibrio della concorrenza tra le diverse aree geografiche del Paese. È tempo, quindi, di procedere a una revisione. “Siamo consapevoli di quanto il sistema dei controlli e della certificazione delle denominazioni sia un punto di forza del nostro vino, che non vogliamo in nessun modo indebolire: proprio per questa ragione, vogliamo che il sistema funzioni meglio - continua Abbona -. La nostra piattaforma di proposte per razionalizzare e ottimizzare la macchina della certificazione porterebbe più efficacia nel monitoraggio della tracciabilità e nei controlli, abbattendo in maniera considerevole i costi a carico delle aziende. Dematerializzazione, sistemi alternativi di tracciabilità, uniformità dei costi a livello nazionale, semplificazione delle procedure per le piccole Doc, sono i quattro punti cardine della proposta che UIV ha presentato alla filiera e al Mipaaf nel confronto sui decreti attuativi del Testo Unico. Proposte chiare ed efficaci nel conciliare riduzione dei costi e miglioramento della macchina dei controlli - ha sottolineato ancora il presidente di UIV - capaci di avviare la revisione del sistema anche verso una maggior uniformità dei costi a livello nazionale”.



PAOLO CASTELLETTI

Sfruttare al massimo le potenzialità offerte dal registro telematico e puntare a un maggiore coordinamento tra OdC”

LE PROPOSTE DI UNIONE ITALIANA VINI

I costi ispettivo/documentali e le fascette rappresentano i due temi sui quali si dovrà lavorare per ridurre sensibilmente gli oneri economici e le sperequazioni tariffarie del sistema di certificazione perché le due voci, considerando anche i costi gestionali interni delle imprese, rappresentano oltre l'80% dell'intero costo della certificazione. Per le altre voci (prelievo, laboratori e degustazioni), seppur meno rilevanti da un punto di vista economico generale, è comunque auspicabile un'armonizzazione dei costi, perché le forbici minime e massime tra le diverse denominazioni sono troppo ampie. La piattaforma di proposte che Unione Italiana Vini sta portando avanti nel confronto con la filiera e il ministero interviene su diversi aspetti del processo di certificazione, introducendo semplificazioni, razionalizzazioni e snellimenti operativi che potrebbero incidere sensibilmente in termini di riduzione dei costi a carico delle imprese, con un risparmio (tra costi interni ed esterni) stimabile complessivamente attorno al 15%.

COSTI ISPETTIVO-DOCUMENTALI

La dematerializzazione dei registri, la razionalizzazione delle comunicazioni agli OdC mediante l'interconnessione con il Sian e il documento di accompagnamento elettronico (MVV) rappresentano gli strumenti principali grazie ai quali si potrà arrivare a una riduzione degli adempimenti connessi al processo di certificazione e, pertanto, ad un conseguente abbattimento dei costi a carico delle imprese, ottenendo, insieme, una uniformità a livello nazionale di modalità e tempi di risposta, elementi che incidono pesantemente sulla operatività dell'impresa. “Poter contare sul registro telematico pienamente operativo e pienamente interconnesso con gli OdC rappresenterà la vera svolta del percorso di certificazione - sottolinea **Paolo Castelletti**, segretario generale di UIV -. L'Amministrazione pubblica, di concerto con gli Organismi di Controllo, deve procedere speditamente verso l'attuazione di questo percorso. Alle imprese è stato chiesto un grande sforzo economico e organizzativo, di cui ancora non vediamo risultati compiuti”. C'è, poi, l'obbligo di coordinamento degli Organismi di Controllo, introdotto dal Testo Unico. Le imprese soggette al controllo di più OdC dovrebbero ricevere la visita ispettiva di uno solo di essi, che provvederà a trasmettere i dati a quello responsabile della denominazione. “Per arrivare a questo importare obiettivo di semplificazione e conseguente riduzione dei costi - continua Castelletti - sarà necessario che gli OdC stipolino convenzioni tra loro, anche se ci rendiamo conto che, per come è scritto il Testo Unico, la questione non risulta essere di facile applicazione, anche individuando alcuni indicatori di priorità, quali la vicinanza dell'OdC allo stabilimento di produzione e/o il volume di prodotto controllato”.

LA FASCETTA DI STATO

I costi di acquisizione e gestione della fascetta sono la seconda voce di costo delle imprese. “La liberalizzazione della stampa delle fascette da tipografie autorizzate e l'introduzione di sistemi alternativi di tracciabilità che siamo riusciti ad ottenere con il Testo Unico - continua Castelletti - porteranno a notevoli economie in questa voce di costo favorendo, inoltre, elemento non secondario, la diffusione della tracciabilità del vino anche in quelle Doc e Igt dove i costi della fascetta non sono oggi sostenibili dalle imprese. Abbiamo, inoltre, proposto al Mipaaf di introdurre nel decreto ‘contrassegni’ la possibilità da parte dell'impresa di disporre e gestire direttamente le fascette, contribuendo a ridurre ulteriormente i costi relativi alla distribuzione”.

ANALISI E CONTROLLI ISPETTIVO/DOCUMENTALI PER LE PICCOLE DOC

Per le Doc sotto i 10 mila hl di prodotto, che rappresentano il 70% del totale delle denominazioni, “dopo aver ottenuto nel Testo Unico il passaggio degli esami chimici da sistematici a campione - spiega ancora Castelletti - abbiamo proposto che nei decreti attuativi la percentuale di controllo ispettivo/documentale sia ridotta del 50% (passi cioè dal 10% al 5%). Stiamo lavorando, inoltre, per ottenere ulteriori semplificazioni del processo di certificazione anche per quelle denominazioni che hanno poche realtà produttive, ossia garantire il principio di ‘rotazione’ nel controllo degli operatori, nonché assicurare un campionamento più mirato rispetto a quei produttori già sanzionati per non conformità gravi. Non è un percorso semplice, ma stiamo dialogando con il Mipaaf, la filiera e anche gli OdC per individuare soluzioni che possano trovare il giusto equilibrio, garantendo in ogni caso l'efficienza del controllo”.

DOP E IGP



Ogni anno si spendono circa 50 milioni di euro, di cui 47 per le sole Dop, per controllare ogni fase di produzione e movimentazione. Il grosso è riconducibile all'ispettivo/documentale in vigna e cantina, ma un terzo - pari a oltre 16 milioni di euro - viene speso in fascette di Stato. L'analisi regione per regione evidenzia una forbice di prezzi molto ampia tra i vari territori e tra denominazioni di una stessa regione

Totale
DOP
47,1
MILIONI
DI EURO



I COSTI DELLA TRACCIABILITÀ

di CARLO FLAMINI

Fonte grafici e tabelle di questo servizio: elaborazioni Corriere Vinicolo su tariffari enti di certificazione presenti sul sito del Mipaaf. Di alcune denominazioni non è stato possibile rintracciare - e quindi pubblicare - i prospetti tariffari. Nelle note, oltre alle tariffe per vini particolari, è indicata la presenza di franchigie o scaglioni, per il cui importo dettagliato rimandiamo ai tariffari originali

Quanto costano la certificazione e il controllo dei vini Dop e Igp in Italia? Quali sono e quanto sono ampie le differenze tra le varie denominazioni e le diverse regioni? Quanto incide il lungo processo di verifica che accompagna il prodotto dalla vigna fino alla bottiglia? Il dato preciso, al centesimo, è di difficilissima reperibilità: vuoi perché gli enti preposti sono tanti, vuoi perché legittimamente non rilasciano informazioni che possono essere ritenute sensibili. Però una buona

approssimazione possiamo anche tentare di raggiungerla, ed è il lavoro che presentiamo in queste pagine, dove abbiamo affiancato a tutte le Dop e Igp italiane i dati in chiaro nei prospetti tariffari raccolti sul sito del ministero delle Politiche agricole per quanto riguarda la fase ispettiva e documentale, quella di certificazione analitica e degustativa, e applicando infine il costo delle fascette di Stato, oggi diffusissime su molte Doc, alcune di grande volume, come il Prosecco, tali insomma da essere considerate parte integrante del processo creato nel 2009 per garantire al massimo la tracciabilità del sistema. ➡

FASCETTE **35%**
16,5 milioni di euro

DEGUSTAZIONI **3%**
1,7 milioni di euro

LABORATORI **14%**
6,5 milioni di euro

PRELIEVO
CAMPIONI **8%**
3,8 milioni di euro

ISPETTIVO /
DOCUMENTALE
40%
18,6 milioni di euro

- TRANSAZIONI **2%**
- IMBOTTIGLIATORI **28%**
- VINIFICATORI **32%**
- VITICOLTORI **38%**

PURE-LEES™

LONGEVITY

Pure anticipation

Lievito inattivo
specifico per la protezione dei vini bianchi e rosati durante le fasi di affinamento e stoccaggio

- Alto potenziale di consumo dell'ossigeno disciolto
- Protezione contro ossidazione e imbrunimento
- Miglior controllo della fase di affinamento

In collaborazione con INRA
SCIENCE & IMPACT

LALLEMAND ITALIA - 37060 Castel D'Azzano (VR) / lallemandiditalia@lallemand.com / Tel. +39 045.512555
Lallemand Enologia: Un mondo di soluzioni naturali per valorizzare i vostri vini / www.lallemandwine.com

➡ Segue da pagina 3

I COSTI ISPETTIVI E DOCUMENTALI

Partiamo dai costi ispettivi e documentali. Ogni ente di certificazione spalma su tutti coloro che fanno una rivendicazione e certificazione i costi delle ispezioni in campo o in azienda e del controllo dei dati e dei movimenti di cantina, calcolati in base ai volumi produttivi, all'estensione della denominazione, al numero dei produttori. Si parte dalle uve, con costo a quintale rivendicato sia per Dop che per Igp, e si transita in fase certificazione (o vinificazione in caso di Igp), per poi finire con gli imbottiglieri, con costi espressi in euro/ettolitro.

Tutti contribuiscono con tariffe fisse, che impattano ovviamente a seconda dei volumi prodotti. Vi è poi un tariffario specifico anche per le transazioni, sia di uve che di vini, cosiddetti interme-



diari, che sono stati inglobati nel calcolo in maniera deduttiva, anche se il loro impatto sul totale movimentato è risibile. Lasciando ai lettori di confrontare i prospetti tariffari di questa fase, ci limitiamo a quantificarla in denaro: per i soli vini Dop vale 18,6 milioni di euro, e incide per il 40% sul totale dei costi del processo certificativo (grafico 2). Dettagliando questa fase, si evidenzia un leggero predominio per la parte vigneto (7,2 milioni di euro, pari al 38%), mentre vinificatori e imbotti-

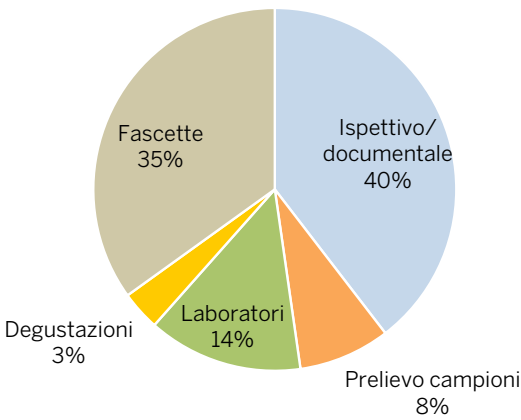
gliatori contribuiscono quasi equamente per il restante 60%, con le transazioni attestata a circa il 2% (grafico 2). Sugli Igp, i controlli si dividono in queste sole tre fasi: ispettiva, verifica documentale e analitica, con quest'ultima che generalmente interessa annualmente l'1-2% sul totale. Il grosso è afferrante alla parte agricola, con il 47% su un totale costi di poco meno di 4 milioni di euro. Vinificatori e imbottiglieri, ai quali si applicano anche le verifiche analitiche, contribuiscono per circa un quinto ciascuno. Le transazioni hanno un peso attorno al 4% (grafico 3).

COSTI DI CERTIFICAZIONE DELLE DOP E IGP ITALIANE

Fase	Ispettivo/documentale			Analitico/organolettica		
REGIONE / DOP-IGP	UVE	Vino Dop cert./ vino Igt vinif.	Vino Imb.	Prelievo	Laboratorio	Degustazione
	euro/quintale	euro/ettolitro	euro/ettolitro	euro/campione	euro/campione	euro/ettolitro
ABRUZZO						
Doc						
TREBBIANO D'ABRUZZO	0,07	0,13	0,13	13,00	22,00	0,06
CERASUOLO D'ABRUZZO	0,07	0,13	0,13	13,00	22,00	0,06
CONTROGUERRA	0,07	0,13	0,13	13,00	22,00	0,06
MONTEPULCIANO D'ABRUZZO	0,07	0,13	0,13	13,00	22,00	0,06
ORTONA	0,07	0,13	0,13	13,00	22,00	0,06
TERRE TOLLESI O TULLUM	0,07	0,13	0,13	13,00	22,00	0,06
TREBBIANO D'ABRUZZO	0,07	0,13	0,13	13,00	22,00	0,06
VILLAMAGNA	0,07	0,13	0,13	13,00	22,00	0,06
Docg						
MONTEPULCIANO D'ABRUZZO COLLINE TERAMANE	0,07	0,13	0,13	13,00	22,00	0,06
Igt						
COLLI APRUTINI	0,04	0,06	0,06			
COLLI DEL SANGRO	0,04	0,06	0,06			
COLLINE FRENTANE	0,04	0,06	0,06			
COLLINE PESCARESI	0,04	0,06	0,06			
COLLINE TEATINE	0,04	0,06	0,06			
DEL VASTESE O HISTONIUM	0,04	0,06	0,06			
TERRE AQUILANE O TERRE DE L'AQUILA	0,04	0,06	0,06			
TERRE DI CHIETI	0,04	0,06	0,06			
BASILICATA						
Doc						
AGLIANICO DEL VULTURE	0,35	0,50	0,50	35,00	63,00	0,05
GROTTINO DI ROCCANOVA	0,35	0,50	0,50	35,00	63,00	0,05
MATERA	0,35	0,50	0,50	35,00	63,00	0,05
TERRE DELL'ALTA VAL D'AGRI	0,35	0,50	0,50	35,00	63,00	0,05
Docg						
AGLIANICO DEL VULTURE SUPERIORE	0,35	0,50	0,50	35,00	63,00	0,05
Igt						
BASILICATA	0,20	0,20	0,30			
CALABRIA						
Doc						
BIVONGI	0,50	0,78	0,85	20,00	43,00	0,20
CIRO'	0,50	0,80	0,80	20,00	35,00	0,15
DONNICI						
GRECO DI BIANCO	0,50	0,78	0,85	20,00	43,00	0,20
LAMEZIA	0,50	0,80	0,80	20,00	35,00	0,15
MELISSA	0,50	0,80	0,80	20,00	35,00	0,15
POLLINO						
S. ANNA DI ISOLA DI CAPO RIZZUTO	0,50	0,80	0,80	20,00	35,00	0,15
SAN VITO DI LUZZI						
SAVUTO	0,50	0,80	0,80	20,00	35,00	0,15
SCAVIGNA	0,50	0,80	0,80	20,00	35,00	0,15
TERRE DI COSENZA	0,50	0,78	0,85	20,00	45,00	0,20
VERBICARO						
Igt						
ARGHILLA'	0,35	0,55	0,60			
CALABRIA	0,08	0,11	0,11			
COSTA VIOLA	0,35	0,55	0,60			
LIPUDA	0,08	0,11	0,11			
LOCRIDE	0,35	0,55	0,60			
PALIZZI	0,35	0,55	0,60			
PELLARO	0,35	0,55	0,60			
SCILLA	0,35	0,55	0,60			
VAL DI NETO	0,08	0,11	0,11			
VALDAMATO	0,08	0,11	0,11			

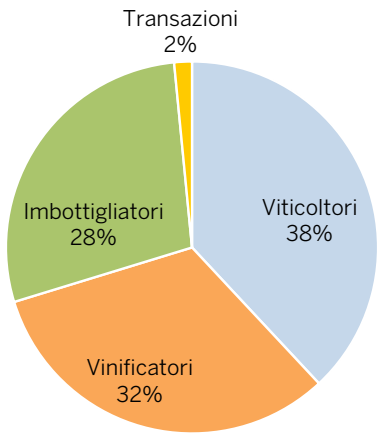
1. Ripartizione costi Dop

Totale 47,1 milioni di euro



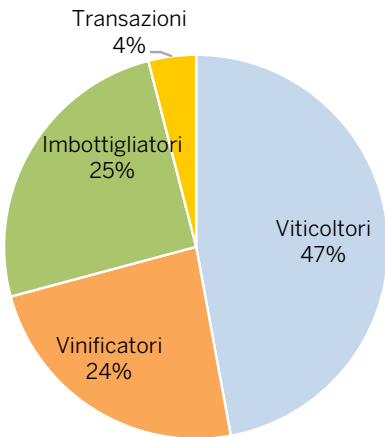
2. Ripartizione costi Dop

fase ispettiva/documentale
Totale 18,6 milioni di euro



3. Ripartizione costi Igp

fase ispettiva/documentale/
analitica
Totale 3,9 milioni di euro



III CONCORSO ENOLOGICO REGIONALE 01 marzo 2018 —IV MOSTRA DEI VINI VENETI— VILLAGANZERLA DI CASTEGNERO 09 –23 MARZO 2018 ESTRATTO DEL REGOLAMENTO

Organizzazione a cura del Comune di Castegnaro, organismo ufficialmente autorizzato ai sensi del DM 16 dicembre 2010 dal Ministero delle Politiche agricole, in collaborazione con l'Associazione Manifestazioni Popolari di Villaganzerla e con l'Associazione Perle dei Colli Berici.

Al III° Concorso Enologico Regionale Simposio dei Vini Veneti, possono partecipare i prodotti vinificati nel Veneto, e che appartengano alle indicazioni (IGP), alle denominazioni (DOP) e spumanti Dop presenti e prodotte nel Veneto. Le aziende devono avere sede nel Veneto. Il III° Concorso Enologico Regionale Simposio dei Vini Veneti, si inserisce nella tradizionale Festa di San Giuseppe che nel 2018 celebrerà la sua 113 edizione. L'obiettivo è far conoscere al grande pubblico che visiterà la Festa di San Giuseppe le migliori espressioni dell'enologia Veneta.

Termine per la presentazione delle domande di preadesione 31 gennaio 2018. Termine per la consegna dei campioni e della documentazione alla segreteria del concorso 24 febbraio 2018. Le selezioni si svolgeranno il 01 marzo 2018. Inaugurazione della Mostra Venerdì 09 marzo 2018.

Gli interessati possono richiedere copia del Regolamento e/o della modulistica alla segreteria del CONCORSO: tel. 3488056776 o via mail: simposioviniveneti@gmail.com o direttamente sul sito: www.festadisangiuseppe.it



► FASE PRELIEVO E ANALITICA

Se il vino Igp, dopo i controlli documentali e i prelievi analitici a campione, è pronto per essere messo in commercio, per i vini Dop mancano ancora alcune tappe: quelle che portano al laboratorio di analisi e poi alla sala degustazione.

Il costo dei prelievi in azienda è variabile da ente a ente, e anche qui ciascuno segue le proprie logiche. Scartabellando i piani di controllo, la forbice è piuttosto ampia: si va da minimi di 5 euro (Doc Trento e Trentino) a massimi anche di 62 euro + Iva per campione, caso delle quattro Doc del Molise. Il grosso è comunque ricompreso in una fascia 15-20 euro, sempre a campione. I costi imputati a questa voce, fatti tramite un confronto con alcuni enti sull'entità media delle partite afferenti ai singoli campioni, si aggirano attorno ai 4 milioni di euro l'anno, che incidono sul conto totale per l'8%.

Arrivati in laboratorio, le tariffe per ottenere il via libera analitico sono piuttosto diversificate: si va dai 20-25 euro a campione per arrivare anche a massimi di 60 (caso Basilicata). Il costo totale, presumendo una media a partita di 150 ettolitri per ogni campione, arriva a sfiorare i 7 milioni di euro, per un peso sul totale del 15%.

► LA FASE DEGUSTATIVA E LA FASCETTA

Se il campione passa i test, si finisce in degustazione: le commissioni hanno tariffari medi calcolati su 100 litri di prodotto, con una forbice che va da 10 centesimi a massimi anche di 60 (il caso Sicilia è atipico, essendo calcolato in maniera decrescente per scaglioni di produzione). Per cui, il calcolo qui è piuttosto preciso, e dice 1,7 milioni di euro, senza ovviamente contare revisioni, bocciature eccetera. L'incidenza dei degustatori è comunque poca cosa, il 3%.

Infine arriviamo alla messa in bottiglia e alla fascettatura: in Italia è stato distribuito qualcosa come 1,4 miliardi di contrassegni di Stato, con costi differenziati: 0,009 euro per le adesive, che vanno per la maggiore (il 75% del totale), e 0,0081 per le carta colla. Il totale per tutte le Do che ne fanno uso è di 16,5 milioni di euro annui, comprensivi dei ricarichi operati dagli enti di certificazione per la gestione e consegna, che in media si attestano al 30%, per un'incidenza di questa voce di costo sul totale che supera il 35% (percentuale che si alzerebbe se considerassimo solo le Dop che effettivamente ne fanno uso). ➡➡



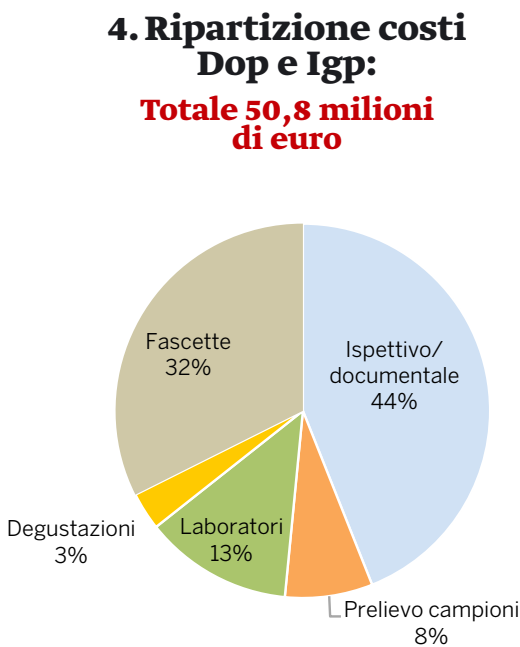
REGIONE / DOP-IGP	Ispettivo/documentale			Analitico/organolettica		
	UVE	Vino Dop cert./ vino Igt vinif.	Vino Imb.	Prelievo	Laboratorio	Degustazione
	euro/quintale	euro/ettolitro	euro/ettolitro	euro/campione	euro/campione	euro/ettolitro
CAMPANIA						
Doc						
AVERSA	0,30	0,35	0,35	18,00	28,00	0,13
CAMPI FLEGREI	0,36	0,42	0,42	18,00	28,00	0,13
CAPRI	0,30	0,35	0,35	18,00	28,00	0,13
CASAVECCHIA DI PONTELATONE	0,30	0,35	0,35	18,00	28,00	0,13
CASTEL SAN LORENZO	0,36	0,42	0,42	18,00	28,00	0,13
CILENTO	0,34	0,38	0,38	18,00	28,00	0,13
COSTA D'AMALFI	0,36	0,42	0,42	18,00	28,00	0,13
FALANGHINA DEL SANNIO	0,30	0,35	0,35	25,00	28,00	0,13
FALERNO DEL MASSICO	0,34	0,38	0,38	18,00	28,00	0,13
GALLUCCIO	0,34	0,38	0,38	18,00	28,00	0,13
GUARDIOLO						
IRPINIA	0,36	0,42	0,42	18,00	28,00	0,10
ISCHIA	0,36	0,42	0,42	18,00	28,00	0,13
PENISOLA SORRENTINA	0,36	0,42	0,42	18,00	28,00	0,13
SANNIO	0,40	0,40	0,40	25,00	28,00	0,13
SANT'AGATA DEI GOTI						
SOLOPACA						
TABURNO						
VESUVIO	0,36	0,42	0,42	18,00	28,00	0,13
Docg						
AGLIANICO DEL TABURNO	0,30	0,35	0,35	25,00	28,00	0,13
FIANO DI AVELLINO	0,30	0,35	0,35	18,00	28,00	0,10
GRECO DI TUFO	0,30	0,35	0,35	18,00	28,00	0,10
TAURASI	0,30	0,35	0,35	18,00	28,00	0,10
Igt						
BENEVENTO O BENEVENTANO	0,10	0,12	0,18			
CAMPANIA	0,10	0,12	0,18			
CATALANESCA DEL MONTE SOMMA	0,10	0,12	0,18			
COLLI DI SALERNO	0,10	0,12	0,18			
DUGENTA	0,10	0,12	0,18			
EPOMEO	0,10	0,12	0,18			
PAESTUM	0,10	0,12	0,18			
POMPEIANO	0,10	0,12	0,18			
ROCCAMONFINA	0,10	0,12	0,18			
TERRE DEL VOLTURNO	0,10	0,12	0,18			

NOTA PER TUTTE LE DOP E IGP: franchigia ispettivo-documentale per viticoltori fino a 100 quintali e per vinificatori e imbottiglieri fino a 100 ettolitri

Fase	Ispettivo/documentale			Analitico/organolettica			Note
REGIONE / DOP-IGP	UVE	Vino Dop cert./ vino Igt vinif.	Vino Imb.	Prelievo	Laboratorio	Degustazione	
	euro/quintale	euro/ettolitro	euro/ettolitro	euro/campione	euro/campione	euro/ettolitro	
EMILIA ROMAGNA							
Doc							
BOSCO ELICEO	0,24	0,30	0,30	15,00	25,00-23,00*	0,10	*frizzanti/spumanti e vini fermi
COLLI BOLOGNESI	0,24	0,30	0,30	15,00	25,00-23,00*	0,10	*frizzanti/spumanti e vini fermi
COLLI DI FAENZA	0,24	0,30	0,30	15,00	23,00	0,10	
COLLI DI PARMA	1,00	1,50	1,50	15,00	25,00	0,10	
COLLI DI RIMINI	0,24	0,30	0,30	15,00	23,00	0,10	
COLLI DI SCANDIANO E DI CANOSSA	0,24	0,30	0,30	15,00	25,00-23,00*	0,10	*frizzanti/spumanti e vini fermi
COLLI D'IMOLA	0,24	0,30	0,30	15,00	25,00-23,00*	0,10	*frizzanti/spumanti e vini fermi
COLLI PIACENTINI	0,30	0,50	0,50	15,00	32,00	0,10	47,00 per Vin Santo Vigoleno
COLLI ROMAGNA CENTRALE	0,24	0,30	0,30	15,00	23,00	0,10	
GUTTURNIO	0,30	0,50	0,50	15,00	32,00	0,10	
LAMBRUSCO DI SORBARA	0,14	0,20	0,20	15,00	25,00-23,00*	0,10	*frizzanti/spumanti e vini fermi
LAMBRUSCO GRASPAROSSA DI CASTELVETRO	0,14	0,20	0,20	15,00	25,00-23,00*	0,10	*frizzanti/spumanti e vini fermi
LAMBRUSCO SALAMINO DI SANTA CROCE	0,14	0,20	0,20	15,00	25,00-23,00*	0,10	*frizzanti/spumanti e vini fermi
MODENA O DI MODENA	0,14	0,20	0,20	15,00	25,00-23,00*	0,10	*frizzanti/spumanti e vini fermi
ORTRUGO	0,30	0,50	0,50	15,00	32,00	0,10	
PIGNOLETTO	0,24	0,30	0,30	15,00	25,00-23,00*	0,10	*frizzanti/spumanti e vini fermi
REGGIANO	0,24	0,30	0,30	15,00	25,00-23,00*	0,10	*frizzanti/spumanti e vini fermi
RENO	0,24	0,30	0,30	15,00	25,00-23,00*	0,10	*frizzanti/spumanti e vini fermi
ROMAGNA	0,24	0,30	0,30	15,00	25,00-23,00*	0,10	*frizzanti/spumanti e vini fermi
Docg							
COLLI BOLOGNESI CLASSICO- PIGNOLETTO	0,24	0,30	0,30	15,00	25,00-23,00*	0,10	*frizzanti/spumanti e vini fermi
ROMAGNA ALBANA	0,24	0,30	0,30	15,00	23,00	0,10	
Igt							
BIANCO DI CASTELFRANCO EMILIA	0,06	0,07	0,07				
EMILIA O DELL'EMILIA	0,06	0,07	0,07				
FORLÌ	0,06	0,07	0,07				
FORTANA DEL TARO	0,06	0,07	0,07				
RAVENNA	0,06	0,07	0,07				
RUBICONE	0,06	0,07	0,07				
SILLARO O BIANCO DEL SILLARO	0,06	0,07	0,07				
TERRE DI VELEJA	0,06	0,07	0,07				
VAL TIDONE	0,06	0,07	0,07				



➡ Segue da pagina 5



Sommando tutti i costi, per controllare i suoi vini Doc-Docg dal vigneto all'uscita dalla cantina il nostro sistema vitivinicolo spende oltre 47 milioni di euro, con le due grosse voci costituite da una obbligatoria, prevista da piano dei controlli, ovvero la verifica sistematica dei movimenti di vigneto e cantina (40%), e una volontaria, almeno per i vini Doc, la fascetta di Stato, che arriva a incidere per il 35% sul totale generale (più ampia sarebbe l'incidenza se calcolata sulle sole Doc che effettivamente ne fanno uso).

Ricomprendendo anche i 4 milioni afferenti alla fase documentale/ispettiva degli Igp, i costi generali salgono a 51 milioni di euro (*grafico 4*). Sul totale Dop/Igp, la fase più impattante resta sempre quella delle verifiche documentali e alle ispezioni, che ingloba il 44% dei costi (22,3 milioni di euro).

Qual è alla fine l'incidenza del costo dei controlli?

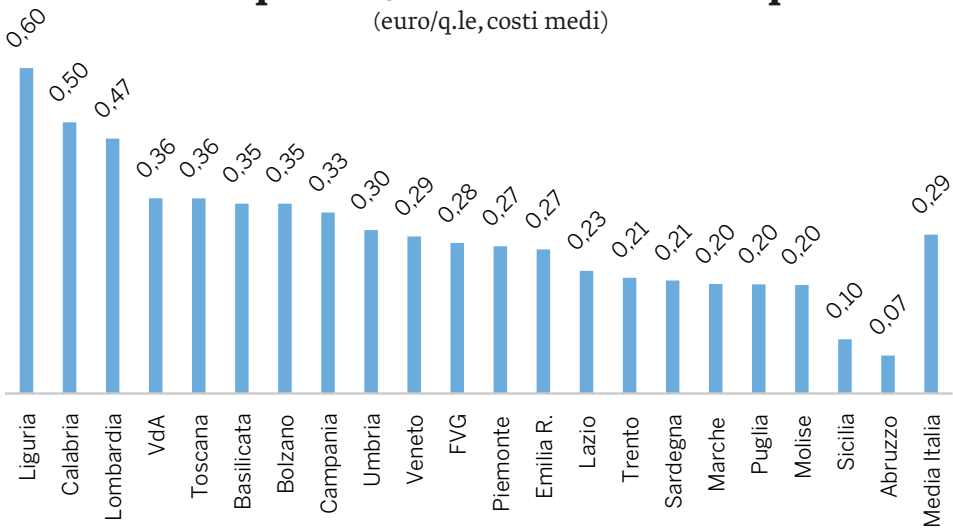
Si può dire relativamente contenuta nella media generale: per un vino Dop, il costo di certificazione è attorno ai 4 centesimi per litro di vino, stesso ammontare che si spende in media per gli Igp. Ma è ovviamente una media generale, che ricomprende tariffari di diversi enti di certificazione e spalma su tutte le Dop i costi delle fascette. Se incede imputassimo la fascetta alle sole Dop che realmente ne fanno uso, i costi ovviamente si alzerebbero in maniera sensibile.

Giusto per dare comunque un indicatore di costo e facendo finta che la fascetta non esista, tra le singole regioni il costo medio più alto lo si ritrova in quelle più piccole: Calabria, Liguria, Basilicata, Molise (4 centesimi al litro). Il grosso (11 su 21) si attesta su una media di 2 centesimi per litro, mentre a 1 centesimo troviamo il solo Abruzzo. Le altre – tra cui Toscana e Lombardia – hanno tariffe al litro di 3 centesimi.

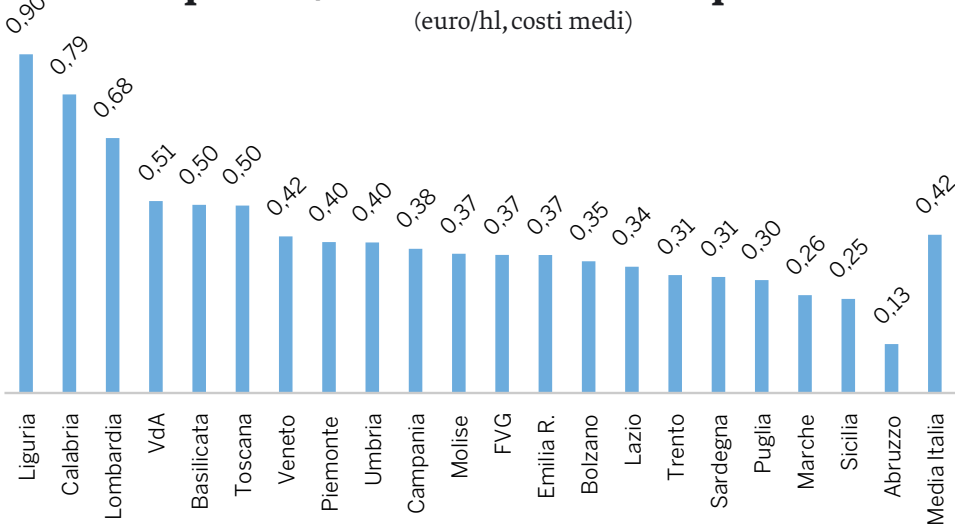
COSTI DI CERTIFICAZIONE DELLE DOP E IGP ITALIANE

Fase	Ispettivo/documentale			Analitico/organolettica			Note
REGIONE / DOP-IGP	UVE	Vino Dop cert./vino Igt vinif.	Vino Imb.	Prelievo	Laboratorio	Degustazione	
	euro/quintale	euro/ettolitro	euro/ettolitro	euro/campione	euro/campione	euro/ettolitro	
FRIULI VENEZIA GIULIA							
Doc							
CARSO	0,16	0,26	0,26	15,00	33,00	0,10	
COLLIO GORIZIANO O COLLIO	0,16	0,26	0,26	15,00	33,00	0,10	
FRIULI O FRIULI VENEZIA GIULIA	0,25	0,35	0,35	20,00	28,00	0,15	tariffe fisse annuali fino a 100 q.li uva e 100 hl vino
FRIULI ANNIA	0,25	0,35	0,35	20,00	28,00	0,15	tariffe fisse annuali fino a 100 q.li uva e 100 hl vino
FRIULI AQUILEIA	0,25	0,35	0,35	20,00	28,00	0,15	tariffe fisse annuali fino a 100 q.li uva e 100 hl vino
FRIULI COLLI ORIENTALI	0,40	0,48	0,48	20,00	28,00	0,15	tariffe fisse annuali fino a 100 q.li uva e 100 hl vino
FRIULI GRAVE	0,25	0,35	0,35	20,00	28,00	0,15	tariffe fisse annuali fino a 100 q.li uva e 100 hl vino
FRIULI ISONZO O ISONZO DEL FRIULI	0,25	0,35	0,35	20,00	28,00	0,15	tariffe fisse annuali fino a 100 q.li uva e 100 hl vino
FRIULI LATISANA	0,25	0,35	0,35	20,00	28,00	0,15	tariffe fisse annuali fino a 100 q.li uva e 100 hl vino
Docg							
COLLI ORIENTALI DEL FRIULI PICOLIT	0,40	0,48	0,48	20,00	28,00	0,15	tariffe fisse annuali fino a 100 q.li uva e 100 hl vino
RAMANDOLO	0,40	0,48	0,48	20,00	28,00	0,15	tariffe fisse annuali fino a 100 q.li uva e 100 hl vino
ROSAZZO	0,40	0,48	0,48	20,00	28,00	0,15	tariffe fisse annuali fino a 100 q.li uva e 100 hl vino
Igt							
VENEZIA GIULIA	0,10	0,12	0,12				
LAZIO							
Doc							
ALEATICO DI GRADOLI	0,25	0,35	0,35	18,00	40,00	0,13	
APRILIA	0,20	0,30	0,30	18,00	50,00	0,13	
ATINA	0,20	0,30	0,30	18,00	50,00	0,13	
BIANCO CAPENA	0,20	0,30	0,30	18,00	50,00	0,13	
CASTELLI ROMANI	0,20	0,30	0,30	18,00	50,00	0,13	
CERVETERI	0,20	0,30	0,30	18,00	50,00	0,13	
CESANESE DI AFFILE O AFFILE	0,20	0,30	0,30	18,00	50,00	0,13	
CESANESE DI OLEVANO ROMANO O OLEVANO ROMANO	0,20	0,30	0,30	18,00	50,00	0,13	
CIRCEO	0,30	0,44	0,44	15,00	30,00	0,10	
COLLI ALBANI	0,20	0,30	0,30	18,00	50,00	0,13	
COLLI DELLA SABINA	0,20	0,30	0,30	18,00	50,00	0,13	
COLLI ETRUSCHI VITERBESI	0,27	0,40	0,40	18,00	40,00	0,16	
COLLI LANUVINI	0,20	0,30	0,30	18,00	50,00	0,13	
CORI	0,20	0,30	0,30	18,00	50,00	0,13	
EST!EST!!EST!!! DI MONTEFIASCONE	0,27	0,40	0,40	18,00	40,00	0,16	
FRASCATI	0,27	0,40	0,43	14,00	31,00	0,12	franchigia per vinificatori e imbottigliamenti fino a 54 hl
GENAZZANO	0,20	0,30	0,30	18,00	50,00	0,13	
MARINO	0,20	0,30	0,30	18,00	50,00	0,13	
MONTECOMPATRI COLONNA O M. COLONNA	0,20	0,30	0,30	18,00	50,00	0,13	
NETTUNO	0,20	0,30	0,30	18,00	50,00	0,13	
ROMA	0,20	0,30	0,30	18,00	50,00	0,13	
TARQUINIA	0,28	0,40	0,40	18,00	40,00	0,18	
TERRACINA O MOSCATO DI TERRACINA	0,30	0,44	0,44	15,00	30,00	0,10	franchigia per vinificatori e imbottigliamenti fino a 54 hl
VELLETRI	0,20	0,30	0,30	18,00	50,00	0,13	
VIGNANELLO	0,28	0,40	0,40	18,00	40,00	0,18	
ZAGAROLO	0,20	0,30	0,30	18,00	50,00	0,13	
Docg							
CANNELLINO DI FRASCATI	0,27	0,40	0,43	14,00	31,00	0,12	franchigia per vinificatori e imbottigliamenti fino a 54 hl
CESANESE DEL PIGLIO	0,20	0,30	0,30	18,00	50,00	0,13	
FRASCATI SUPERIORE	0,27	0,40	0,43	14,00	31,00	0,12	franchigia per vinificatori e imbottigliamenti fino a 54 hl
Igt							
ANAGNI	0,05	0,08	0,08				
CIVITELLA D'AGLIANO	0,08	0,12	0,12				
COLLI CIMINI	0,10	0,15	0,15				
COSTA ETRUSCO ROMANA	0,05	0,08	0,08				
FRUSINATE O DEL FRUSINATE	0,05	0,08	0,08				
LAZIO	0,05	0,08	0,08				

1. Ispettivo/documentale uve Dop
(euro/q.le, costi medi)



2. Ispettivo/documentale vino Dop certificato
(euro/hl, costi medi)

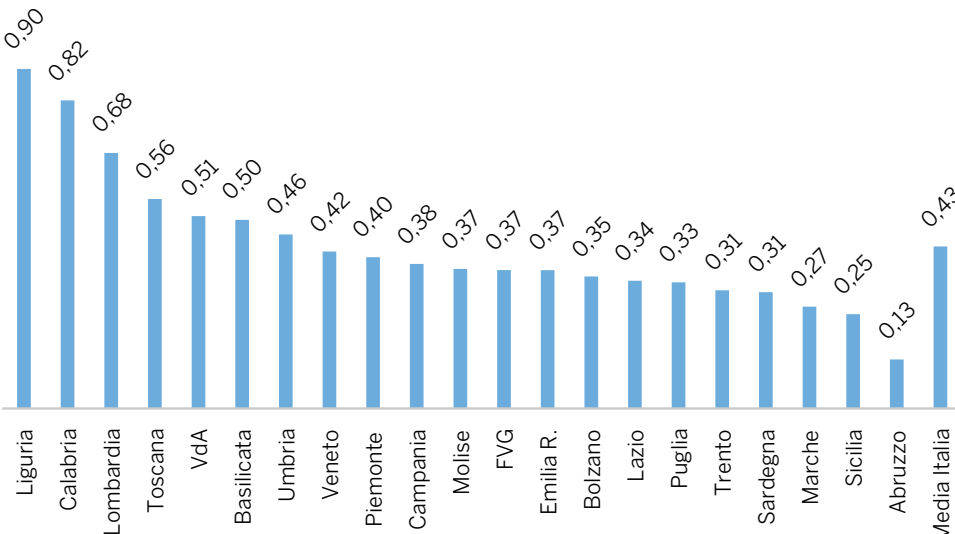


LE DIFFERENZE DI COSTO PER REGIONI

Come abbiamo accennato, le differenze di costo delle varie voci previste nei piani di controllo sono abbastanza ampie, sia tra regioni, sia anche tra singole denominazioni di una stessa regione. Solo per fare esempi estremi, già anticipati nel corso di questo servizio, per la fase ispettivo/documentale relativa alle uve, si va da minimi di 7 centesimi a quintale di uva applicati in ogni singola Dop abruzzese agli 1,25 euro delle varie denominazioni presenti in Valtellina, mentre per i costi di prelievo si può andare dai 62 euro a campione applicati alle Doc molisane ai 5 previsti per le Doc Trentine. Forchette ampie anche per i costi delle analisi di laboratorio, con massimi di 63 euro a campione applicati per l'Aglianico del Vulture e minimi di 18 previsti nelle Doc livornesi o i 20 di gran parte del Veneto, dove operano due organismi di certificazione. Per le commissioni di degustazione, infine, i tariffari variano da un massimo

di 60 centesimi a ettolitro applicati nelle province di Novara e Vercelli ai minimi di 1-2 centesimi previsti per le Doc siciliane. Lasciando ai lettori di esaminare il dettaglio dei costi delle varie Dop di interesse, nei grafici in pagina abbiamo riassunto le medie di costo per regioni, inglobando quindi i tariffari di tutti gli enti di certificazione operanti sul territorio. Ne emerge che Liguria e Calabria sono le due regioni con le tariffe medie più alte sulla fase ispettivo/documentale per uve e vino certificato e imbottigliato, con prezzi attorno a 60-90 centesimi per quintale o ettolitro per i vini liguri e 50-80 per quelli calabresi, contro una media nazionale attestata a 29 centesimi per le uve e 42 per il vino (grafici 1, 2 e 3). Dall'altra parte della forbice, le tariffe più basse si trovano in Abruzzo, attestato a 7 centesimi per le uve e 13 per ettolitro di vino. Bassi anche i tariffari siciliani e marchigiani. ➡

3. Ispettivo/documentale vino Dop imbottigliato
(euro/hl, costi medi)



THE POWER OF NATURE
Prodotti per la produzione di vini biologici

LIEVITI ENOLOGICI

- VitiFerm™ Alba Fria BIO
- VitiFerm™ Pinot Alba BIO
- VitiFerm™ Rubino Extra BIO
- New! VitiFerm™ Sauvage BIO
- New! VitiFerm™ Esprit BIO

BATTERI MALOLATTICI

- MaloBacti™ CN1
- MaloBacti™ HF2
- MaloBacti™ AF3

- BIOATTIVANTE
DI FERMENTAZIONE
- FermControl™ BIO

- BIONUTRIENTE PER
BATTERI MALOLATTICI
- MaloControl™ BIO

- SCORZE DI LIEVITO
- Clear up™ BIO

2B
2BFermControl.com


DE-ÖKO-003
EU-Non-EU Agriculture
Certificato e prodotto
in accordo con il Regolamento
EC 834/2007 e EEC 889/2008.

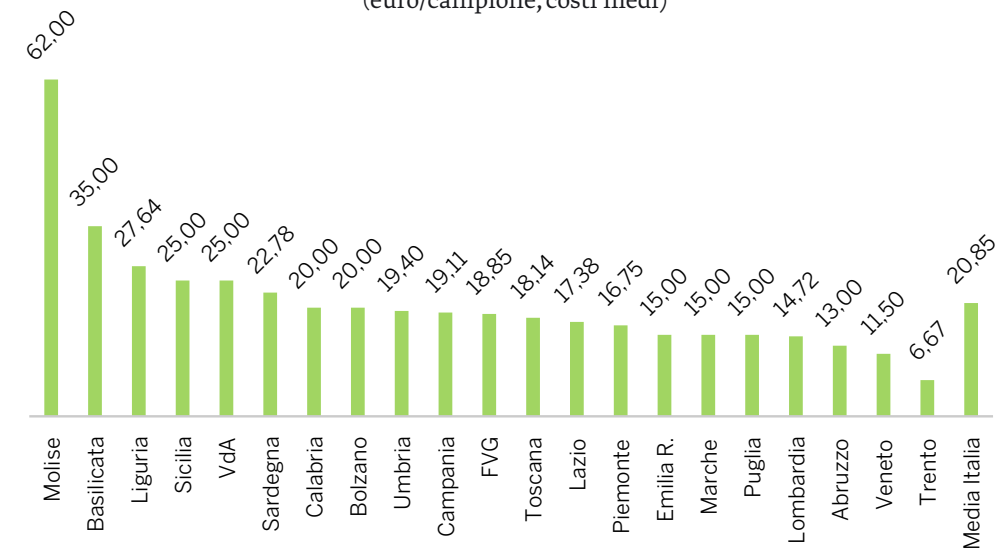

100%
vegetariano e vegano
Privo di allergeni

Friendly  Wine®

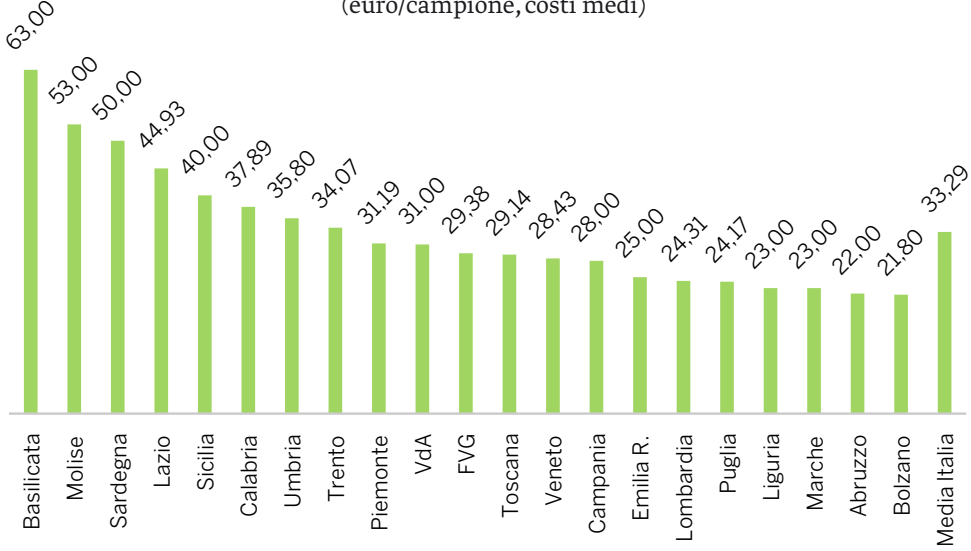
Distributore esclusivo
per l'Italia:

ENOLOGIA
www.hts-enologia.com

4. Prelievo campioni
(euro/campione, costi medi)



5. Analisi di laboratorio
(euro/campione, costi medi)

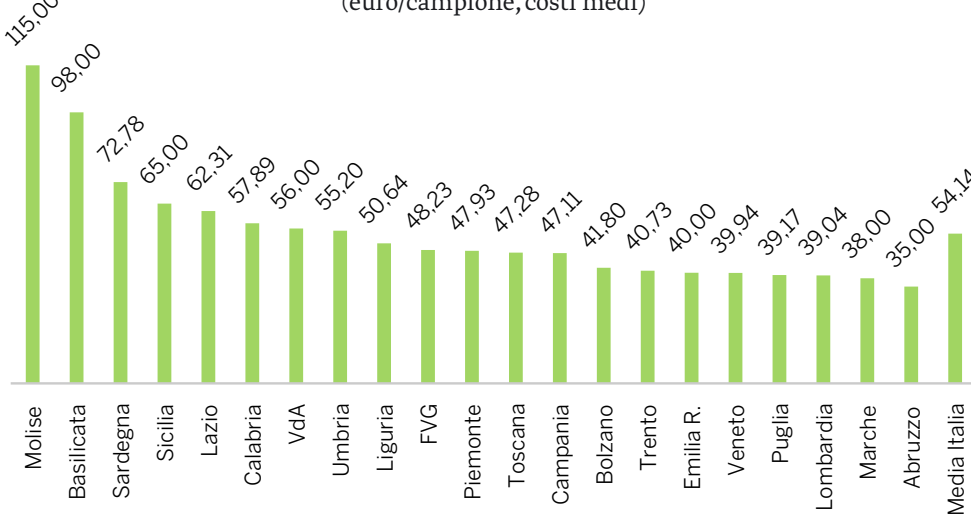


Per quanto riguarda la fase di prelievo dei campioni presso la sede aziendale, attività effettuata dall'ente di certificazione, rispetto a una media nazionale attestata attorno a 21 euro, i picchi massimi si ritrovano in Molise, con un tariffario triplo (62 euro). Sopra media anche la Basilicata (35), mentre all'altro estremo con tariffe minime troviamo il Trentino (7 euro scarsi) e - sotto media - Veneto (11,50), Abruzzo, Lombardia, Puglia, Emilia Romagna (grafico 4). Sulla fase analitica, la media italiana è attestata a 33 euro per campione, ma anche qui la forbice dei tariffari proposti è molto ampia: ancora Basilicata e Molise al top, con la prima che propone analisi a 63 euro e il secondo a 53. Altri i tariffari anche in Sardegna (50), mentre ai minimi, oltre all'onnipresente Abruzzo, troviamo Bolzano (22 euro), Marche, Liguria e Puglia (grafico 5). Sommando il costo delle due operazioni - prelievo e analisi vera e propria - rispetto a una media

Italia di 54 euro per campione, i minimi continuiamo a trovarli in Abruzzo (35 euro), seguito da Marche, Lombardia, Puglia, Veneto ed Emilia Romagna, attorno a 40 euro. Mentre anche i massimi confermano in testa Molise (115 euro) e Basilicata (98), con l'aggiunta delle due isole: 73 euro la Sardegna e 65 la Sicilia. Il resto delle regioni sta in una forchetta compresa tra 60 e 40 euro (grafico 6).



6. Prelievo + laboratorio
(euro/campione, costi medi)



Industria 4.0 & Iperammortamento: SAEn5000 di Parsec ne soddisfa i requisiti già dal 1999

Industria 4.0 è la misura di agevolazione fiscale inserita dal governo nella Legge di Bilancio 2017 L232/16, con l'obiettivo strategico di facilitare la trasformazione tecnologica e digitale delle aziende produttrici e adeguarsi a quella che viene chiamata la quarta rivoluzione industriale. Chi ha acquistato o acquisterà entro il 31 dicembre 2017 macchinari e beni funzionali a questa trasformazione, che soddisfino i requisiti specificati dalla legge, potrà accedere all'**iperammortamento**, ovvero ammortizzare il costo maggiorato del 150% per un totale del 250%. Le parole chiave per accedere sono **connettività, sensoristica avanzata, automazione, interconnessione, analisi dei dati, diagnosi e controllo in remoto**, gli stessi principi con la quale Parsec fino dal 1999 progetta e realizza **SAEn5000, il sistema integrato e intelligente per la gestione e l'automazione della cantina**, che riunisce in un unico impianto tutte le funzioni necessarie per il controllo e la gestione dei processi di vinificazione e affinamento dei vini.

I vantaggi dell'iperammortamento Industria 4.0 sono immediatamente fruibili per i clienti Parsec ma ancora per poco: chiedici come fare.

✉ sales@parsecsrl.net
☎ +39 055 310533



PARSEC
INGEGNERIA & CONTROLLO
WWW.PARSECSRL.NET

CANTINA TUSCANIA
RICERCA, SERVIZI E FORMAZIONE
CENTRO SPERIMENTALE PARSEC

COSTI DI CERTIFICAZIONE DELLE DOP E IGP ITALIANE

Fase	Ispettivo/documentale			Analitico/organolettica		
	UVE	Vino Dop cert./ vino Igt vinif.	Vino Imb.	Prelievo	Laboratorio	Degustazione
REGIONE / DOP-IGP	euro/ quintale	euro/ettolitro	euro/ettolitro	euro/ campione	euro/ campione	euro/ettolitro
LIGURIA						
Doc						
CINQUE TERRE E CINQUE TERRE SCIACCHETRA¹	0,60	0,90	0,90	29,00	23,00	0,25
COLLINE DI LEVANTO	0,60	0,90	0,90	29,00	23,00	0,25
GOLFO DEL TIGULLIO-PORTOFINO O PORTOFINO	0,60	0,90	0,90	29,00	23,00	0,50
PORNASSIO O ORMEASCO DI PORNASSIO	0,60	0,90	0,90	29,00	23,00	0,50
RIVIERA LIGURE DI PONENTE	0,60	0,90	0,90	29,00	23,00	0,50
ROSSESE DI DOLCEACQUA O DOLCEACQUA	0,60	0,90	0,90	29,00	23,00	0,50
VAL POLCEVERA	0,60	0,90	0,90	29,00	23,00	0,50
Igt						
COLLINE DEL GENOVESATO	0,30	0,45	0,45			
COLLINE SAVONESI	0,30	0,45	0,45			
LIGURIA DI LEVANTE	0,30	0,45	0,45			
TERRAZZE DELL'IMPERIESE	0,30	0,45	0,45			



COSTI DI CERTIFICAZIONE DELLE DOP E IGP ITALIANE

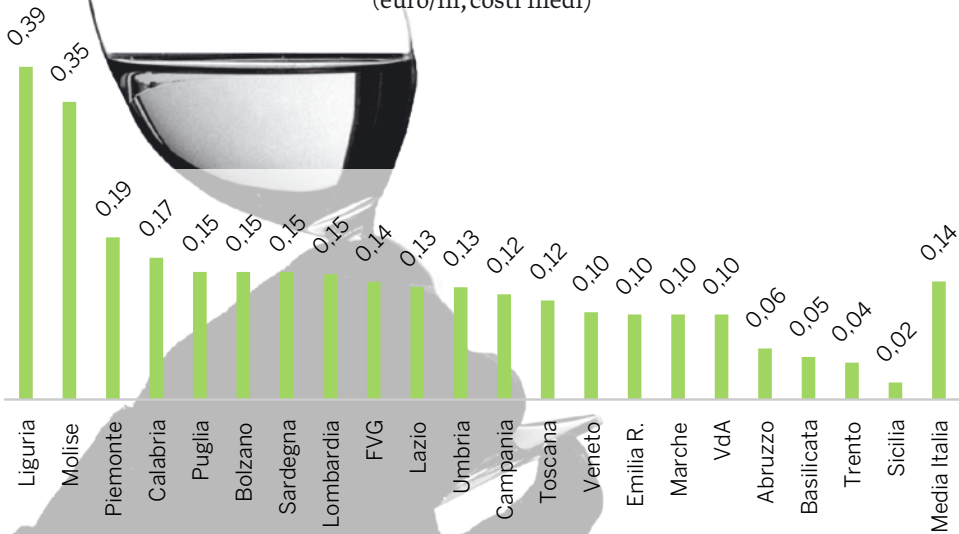
Fase	Ispettivo/documentale			Analitico/organolettica			Note
REGIONE / DOP-IGP	UVE	Vino Dop cert./ vino Igt vinif.	Vino Imb.	Prelievo	Laboratorio	Degustazione	
	euro/quintale	euro/ettolitro	euro/ettolitro	euro/campione	euro/campione	euro/ettolitro	
LOMBARDIA							
Doc							
BONARDA DELL'OLTREPO' PAVESE	0,22	0,30	0,30	15,00	27,50	0,10	
BOTTICINO	0,45	0,70	0,70	10,00-25,00	22,00	0,30	4 scagioni produttivi per i prelievi
BUTTAFUOCO DELL'OLTREPO' PAVESE	0,22	0,30	0,30	15,00	27,50	0,10	
CAPRIANO DEL COLLE	0,45	0,70	0,70	10,00-25,00	22,00	0,30	4 scagioni produttivi per i prelievi
CASTEGGIO	0,22	0,30	0,30	15,00	27,50	0,10	
CELLATICA	0,45	0,70	0,70	10,00-25,00	22,00	0,30	4 scagioni produttivi per i prelievi
CURTEFRANCA	0,61	0,88	0,88	10,00	22,00	0,10	
GARDA COLLI MANTOVANI	0,28	0,42	0,42	10,00	20,00	0,05	
LAMBRUSCO MANTOVANO	0,28	0,42	0,42	10,00	20,00	0,05	
OLTREPO' PAVESE	0,22	0,30	0,30	15,00	27,50	0,10	
OLTREPO' PAVESE PINOT GRIGIO	0,22	0,30	0,30	15,00	27,50	0,10	
PINOT NERO DELL'OLTREPO' PAVESE	0,22	0,30	0,30	15,00	27,50	0,10	
RIVIERA DEL GARDA BRESCIANO O GARDA BRESCIANO	0,45	0,70	0,70	10,00-25,00	22,00	0,30	4 scagioni produttivi per i prelievi
ROSSO DI VALTELLINA	1,25	1,78	1,78	20,00	29,00	0,15	franchigia documentale/ispettivo per viticoltori fino 15 q.li e vinificatori/imbottigiatori fino 8,43 hl
SAN COLOMBANO AL LAMBRO O SAN COLOMBANO	0,22	0,30	0,30	15,00	27,50	0,10	
SANGUE DI GIUDA DELL'OLTREPO' PAVESE	0,22	0,30	0,30	15,00	27,50	0,10	
TERRE DEL COLLEONI O COLLEONI	0,60	0,80	0,80	10,00	22,00	0,10	
VALCALEPIO	0,60	0,80	0,80	10,00	22,00	0,10	
VALTENESI	0,45	0,70	0,70	10,00-25,00	22,00	0,30	4 scagioni produttivi per i prelievi
Docg							
FRANCIACORTA	0,61	0,88	0,88	10,00	22,00	0,10	
OLTREPO PAVESE METODO CLASSICO	0,22	0,30	0,30	15,00	27,50	0,10	
SCANZO O MOSCATO DI SCANZO	0,61	0,88	0,88	10,00	22,00	0,10	
SFORZATO DI VALTELLINA O SFURSAT DI VALTELLINA	1,25	1,78	1,78	20,00	29,00	0,15	franchigia documentale/ispettivo per viticoltori fino 15 q.li e vinificatori/imbottigiatori fino 8,43 hl
VALTELLINA SUPERIORE	1,25	1,78	1,78	20,00	29,00	0,15	franchigia documentale/ispettivo per viticoltori fino 15 q.li e vinificatori/imbottigiatori fino 8,43 hl
Igt							
ALTO MINCIO	0,08	0,11	0,11				
BENACO BRESCIANO	0,08	0,11	0,11				
BERGAMASCA	0,08	0,11	0,11				
COLLINA DEL MILANESE	0,08	0,11	0,11				
MONTENETTO DI BRESCIA	0,08	0,11	0,11				
PROVINCIA DI MANTOVA	0,08	0,11	0,11				
PROVINCIA DI PAVIA	0,06	0,07	0,07				
QUISTELLO	0,08	0,11	0,11				
RONCHI DI BRESCIA	0,08	0,11	0,11				
RONCHI VARESINI	0,08	0,11	0,11				
SABBIONETA	0,08	0,11	0,11				
SEBINO	0,08	0,11	0,11				
TERRAZZE RETICHE DI SONDRIO	0,08	0,11	0,11				
TERRE LARIANE	0,08	0,11	0,11				
VALCAMONICA	0,08	0,11	0,11				



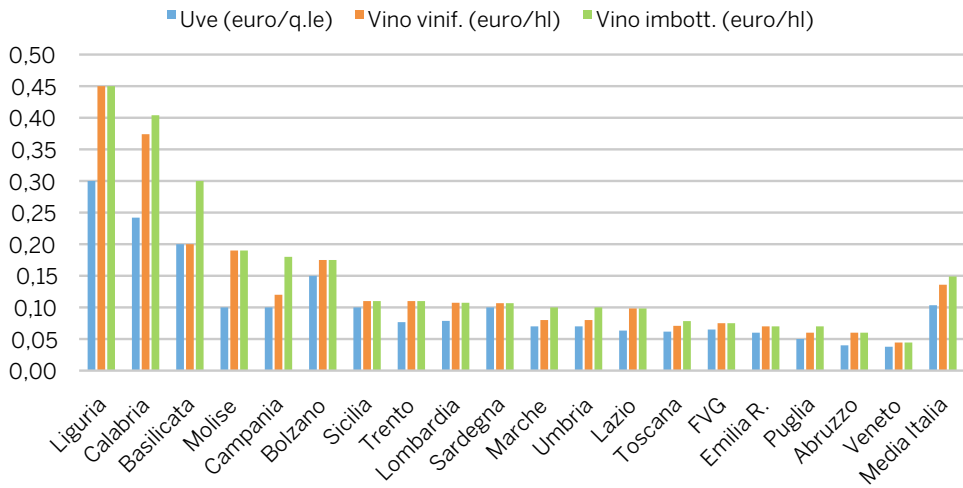
Forbice ampia infine anche sulla fase degustativa, dove rispetto a una media nazionale attestata attorno a 14 centesimi per ettolitro si trovano massimi di 40 centesimi in Liguria e minimi di 2 centesimi in Sicilia, con il grosso delle regioni attestate tra 10 e 15 centesimi (*grafico 7*). Per quanto riguarda infine gli Igp, la media nazionale sta sotto entro 15 centesimi, con minimi per le uve (10 euro/quintale). Ma anche qui le differenze tra regioni ci sono: sulla fase ispettivo/

documentale uve, si va da minimi di 4 centesimi al quintale per il Veneto a 24 per le Igt calabresi e 30 per quelle liguri. Liguria che si conferma la regione con i tariffari più cari anche sulla parte relativa al vino, con 45 centesimi per ettolitro chiesti sia ai vinificatori che agli imbottigiatori. Minimi tariffari invece ancora in Veneto, con 4 centesimi. Sopra media anche i costi applicati in Calabria, Basilicata, Molise e Bolzano (*grafico 8*). C.Fl.

7. Degustazione
(euro/hl, costi medi)



8. Costi medi fase ispettivo/documentale Igp



➡ Segue da pagina 9

COSTI DI CERTIFICAZIONE DELLE DOP E IGP ITALIANE

Fase	Ispettivo/documentale			Analitico/organolettica		
REGIONE / DOP-IGP	UVE	Vino Dop cert./ vino Igt vinif.	Vino Imb.	Prelievo	Laboratorio	Degustazione
	euro/quintale	euro/ettolitro	euro/ettolitro	euro/campione	euro/campione	euro/ettolitro
MARCHE						
Doc						
BIANCHELLO DEL METAURO	0,18	0,24	0,24	15,00	23,00	0,10
COLLI MACERATESI	0,18	0,24	0,24	15,00	23,00	0,10
COLLI PESARESI	0,18	0,24	0,24	15,00	23,00	0,10
ESINO	0,18	0,24	0,24	15,00	23,00	0,10
FALERIO	0,29	0,34	0,39	15,00	23,00	0,10
I TERRENI DI SANSEVERINO	0,18	0,24	0,24	15,00	23,00	0,10
LACRIMA DI MORRO D'ALBA	0,18	0,24	0,24	15,00	23,00	0,10
PERGOLA	0,18	0,24	0,24	15,00	23,00	0,10
ROSSO CONERO	0,18	0,24	0,24	15,00	23,00	0,10
ROSSO PICENO O PICENO	0,29	0,34	0,39	15,00	23,00	0,10
SAN GINESIO	0,18	0,24	0,24	15,00	23,00	0,10
SERRAPETRONA	0,18	0,24	0,24	15,00	23,00	0,10
TERRE DI OFFIDA	0,29	0,34	0,39	15,00	23,00	0,10
VERDICCHIO DEI CASTELLI DI JESI	0,18	0,24	0,24	15,00	23,00	0,10
VERDICCHIO DI MATELICA	0,18	0,24	0,24	15,00	23,00	0,10
Docg						
CASTELLI DI JESI VERDICCHIO RISERVA	0,18	0,24	0,24	15,00	23,00	0,10
CONERO	0,18	0,24	0,24	15,00	23,00	0,10
OFFIDA	0,29	0,34	0,39	15,00	23,00	0,10
VERDICCHIO DI MATELICA RISERVA	0,18	0,24	0,24	15,00	23,00	0,10
VERNACCIA DI SERRAPETRONA	0,18	0,24	0,24	15,00	23,00	0,10
Igt						
MARCHE	0,07	0,08	0,10			
MOLISE						
Doc						
BIFERNO	0,20	0,37	0,37	62,00	53,00	0,35
MOLISE O DEL MOLISE	0,20	0,37	0,37	62,00	53,00	0,35
PENTRO DI ISERNIA O PENTRO	0,20	0,37	0,37	62,00	53,00	0,35
TINTILIA DEL MOLISE	0,20	0,37	0,37	62,00	53,00	0,35
Igt						
OSCO O TERRE DEGLI OSCI	0,10	0,19	0,19			
ROTAE	0,10	0,19	0,19			



IL CORRIERE VINICOLO

DIRETTORE EDITORIALE
ERNESTO ABBONA

DIRETTORE RESPONSABILE
CARLO FLAMINI c.flamini@uiv.it

REDAZIONE
ANNA VOLONTERIO a.volonterio@uiv.it

HANNO COLLABORATO: Giulio Somma

GRAFICA
ALESSANDRA BACIGALUPI, ALESSANDRA FARINA

SEGRETERIA DI REDAZIONE
LAURA LONGONI, redazione@corrierevinicolo.com

PROMOZIONE & SVILUPPO
BRUNA ZACCAGNINI, tel. 02 72 22 28 41
b.zaccagnini@uiv.it - corrierevinicolo@uiv.it

Associato all'Unione Stampa Periodica Italiana 

Grafica pubblicitaria: tel. 02 72 22 28 57
grafica.editoria01@uiv.it

ABBONAMENTI
NOEMI RICCÒ, tel. 02 72 22 28 48
abbonamenti@corrierevinicolo.com





*Il Rosso Conero DOC
compie 50 anni,
un anniversario importante
per un vino ricco di storia.*



- ANGELI DI VARANO
BERLUTI
BALLARINI
CANTINA LANARI
CANTINA POLENTA
CASA VINICOLA GAROFOLI
CONTE LEOPARDI
FATTORIA LE TERRAZZE
FATTORIA LUCESOLE
LA CALCINARA
MARCHETTI
MONCARO
MORODER
PESARESI CASA VINICOLA
PIANTATE LUNGHE
SERENELLI ALBERTO
STROLOGO SILVANO
TENIMENTI SPINSANTI
UMANI RONCHI
VILLA CARLO BOCCOLINI



www.imtdoc.it/conero


ROSSO CONERO D.O.C. / CONERO D.O.C.G. RISERVA


Fase	Ispettivo/documentale			Analitico/organolettica			Note
REGIONE / DOP-IGP	UVE	Vino Dop cert./ vino Igt vinif.	Vino Imb.	Prelievo	Laboratorio	Degustazione	
	euro/quintale	euro/ettolitro	euro/ettolitro	euro/campione	euro/campione	euro/ettolitro	
PIEMONTE							
Doc							
ALBA	0,27	0,39	0,39	15,00	31,00	0,10	
ALBUGNANO	0,27	0,39	0,39	15,00	31,00	0,10	
BARBERA D'ALBA	0,27	0,39	0,39	15,00	31,00	0,10	
BARBERA DEL MONFERRATO	0,27	0,39	0,39	15,00	31,00	0,10	
BOCA	0,30	0,50	0,50	22,00	32,00	0,60	franchigia per viticoltori fino 70 q.li e fino 35 hl per commissioni
BRAMATERRA	0,30	0,50	0,50	22,00	32,00	0,60	franchigia per viticoltori fino 70 q.li e fino 35 hl per commissioni
CALOSSO	0,25	0,35	0,35	13,00	32,00	0,10	
CANAVESE	0,21	0,30	0,30	20,00	31,00	0,15	
CAREMA	0,21	0,30	0,30	20,00	31,00	0,15	
CISTERNA D'ASTI	0,27	0,39	0,39	15,00	31,00	0,10	
COLLI TORTONESI	0,27	0,39	0,39	15,00	31,00	0,10	
COLLINA TORINESE	0,21	0,30	0,30	20,00	31,00	0,15	
COLLINE NOVARESI	0,30	0,50	0,50	22,00	32,00	0,60	franchigia per viticoltori fino 70 q.li e fino 35 hl per commissioni
COLLINE SALUZZESI	0,27	0,39	0,39	15,00	31,00	0,10	
CORTESE DELL'ALTO MONFERRATO	0,27	0,39	0,39	15,00	31,00	0,10	
COSTE DELLA SESIA	0,30	0,50	0,50	22,00	32,00	0,60	franchigia per viticoltori fino 70 q.li e fino 35 hl per commissioni
DOLCETTO D'ACQUI	0,27	0,39	0,39	15,00	31,00	0,10	
DOLCETTO D'ALBA	0,27	0,39	0,39	15,00	31,00	0,10	
DOLCETTO D'ASTI	0,27	0,39	0,39	15,00	31,00	0,10	
DOLCETTO DELLE LANGHE MONREGALESI							
DOLCETTO DI DOGLIANI							
DOLCETTO DI OVADA	0,27	0,39	0,39	15,00	31,00	0,10	
FARA	0,30	0,50	0,50	22,00	32,00	0,60	franchigia per viticoltori fino 70 q.li e fino 35 hl per commissioni
FREISA D'ASTI	0,27	0,39	0,39	15,00	31,00	0,10	
FREISA DI CHIERI	0,21	0,30	0,30	20,00	31,00	0,15	
GABIANO	0,27	0,39	0,39	15,00	31,00	0,10	
GRIGNOLINO D'ASTI	0,27	0,39	0,39	15,00	31,00	0,10	
GRIGNOLINO DEL MONFERRATO CASEALESE	0,27	0,39	0,39	15,00	31,00	0,10	
LANGHE	0,27	0,39	0,39	15,00	31,00	0,10	
LESSONA	0,30	0,50	0,50	22,00	32,00	0,60	franchigia per viticoltori fino 70 q.li e fino 35 hl per commissioni
LOAZZOLO	0,27	0,39	0,39	15,00	31,00	0,10	
MALVASIA DI CASORZO D'ASTI	0,27	0,39	0,39	15,00	31,00	0,10	
MALVASIA DI CASTELNUOVO DON BOSCO	0,27	0,39	0,39	15,00	31,00	0,10	
MONFERRATO	0,27	0,39	0,39	15,00	31,00	0,10	
NEBBIOLO D'ALBA	0,27	0,39	0,39	15,00	31,00	0,10	
PIEMONTE	0,27	0,39	0,39	15,00	31,00	0,10	
PINEROLESE	0,21	0,30	0,30	20,00	31,00	0,15	
RUBINO DI CANTAVENNA	0,27	0,39	0,39	15,00	31,00	0,10	
SIZZANO	0,30	0,50	0,50	22,00	32,00	0,60	franchigia per viticoltori fino 70 q.li e fino 35 hl per commissioni
STREVI	0,27	0,39	0,39	15,00	31,00	0,10	
TERRE ALFIERI	0,27	0,39	0,39	15,00	31,00	0,10	
VALLI OSSOLANE	0,40	0,50	0,50	22,00	32,00	0,60	franchigia per viticoltori fino 70 q.li e fino 35 hl per commissioni
VALSUSA	0,21	0,30	0,30	20,00	31,00	0,15	
VERDUNO PELAVERGA O VERDUNO	0,27	0,39	0,39	15,00	31,00	0,10	
Docg							
ALTA LANGA	0,32	0,41	0,41	15,00	31,00	0,10	
ASTI E MOSCATO D'ASTI	0,32	0,41	0,41	15,00	31,00	0,10	
BARBARESCO	0,27	0,39	0,39	15,00	31,00	0,10	
BARBERA D'ASTI	0,27	0,39	0,39	15,00	31,00	0,10	
BARBERA DEL MONFERRATO SUPERIORE	0,27	0,39	0,39	15,00	31,00	0,10	
BAROLO	0,27	0,39	0,39	15,00	31,00	0,10	
BRACHETTO D'ACQUI O ACQUI	0,32	0,41	0,41	15,00	31,00	0,10	
DOGLIANI	0,27	0,39	0,39	15,00	31,00	0,10	
DOLCETTO DI DIANO D'ALBA O DIANO D'ALBA	0,27	0,39	0,39	15,00	31,00	0,10	
DOLCETTO DI OVADA SUPERIORE	0,27	0,39	0,39	15,00	31,00	0,10	
ERBALUCE DI CALUSO O CALUSO	0,21	0,30	0,30	20,00	31,00	0,15	
GATTINARA	0,30	0,50	0,50	22,00	32,00	0,60	franchigia per viticoltori fino 70 q.li e fino 35 hl per commissioni
GAVI O CORTESE DI GAVI	0,25	0,55	0,55	15,00	31,00	0,10	
GHEMME	0,30	0,50	0,50	22,00	32,00	0,60	franchigia per viticoltori fino 70 q.li e fino 35 hl per commissioni
NIZZA	0,27	0,39	0,39	15,00	31,00	0,10	
ROERO	0,27	0,39	0,39	15,00	31,00	0,10	
RUCHE' DI CASTAGNOLE MONFERRATO	0,27	0,39	0,39	15,00	31,00	0,10	
PROVINCIA DI BOLZANO							
Doc							
ALTO ADIGE O DELL'ALTO ADIGE (SÜDTIROL O SÜDTIROLER)	0,35	0,35	0,35	20,00	20,90-24,50*	0,15	*vini fermi e spumanti
LAGO DI CALDARO O CALDARO (KALTERERSEE O KALTERER)	0,35	0,35	0,35	20,00	20,90	0,15	
Igt							
MITTERBERG	0,20	0,20	0,20				
PROVINCIA DI TRENTO							
Doc							
CASTELLER	0,20	0,30	0,30	5,00	39,50	0,04	franchigia ispettivo/documentale per viticoltori fino 10 q.li e vinificatori/imbottigliamenti fino 6,5 hl
TEROLDEGO ROTALIANO	0,20	0,30	0,30	5,00	39,50	0,04	franchigia ispettivo/documentale per viticoltori fino 10 q.li e vinificatori/imbottigliamenti fino 6,5 hl
TRENTINO	0,20	0,30	0,30	5,00	39,50	0,04	franchigia ispettivo/documentale per viticoltori fino 10 q.li e vinificatori/imbottigliamenti fino 6,5 hl
TRENTO	0,20	0,30	0,30	5,00	45,90	0,04	franchigia ispettivo/documentale per viticoltori fino 10 q.li e vinificatori/imbottigliamenti fino 6,5 hl



I COSTI DELLA TRACCIABILITÀ

COSTI DI CERTIFICAZIONE DELLE DOP E IGP ITALIANE

	Fase	Ispettivo/documentale			Analitico/organolettica			Note
	REGIONE / DOP-IGP	UVE	Vino Dop cert./ vino Igt vinif.	Vino Imb.	Prelievo	Laboratorio	Degustazione	
		euro/quintale	euro/ettolitro	euro/ettolitro	euro/campione	euro/campione	euro/ettolitro	
PUGLIA								
Doc								
	ALEATICO DI PUGLIA	0,20	0,30	0,35	15,00	23,00-28,00*	0,15	*vini fermi e spumanti
	ALEZIO	0,20	0,30	0,35	15,00	23,00	0,15	
	BARLETTA	0,20	0,30	0,35	15,00	22,00-27,00*	0,15	*vini fermi e spumanti
	BRINDISI	0,20	0,30	0,30	15,00	23,00	0,15	
	CACC'E MMITTE DI LUCERA	0,20	0,30	0,35	15,00	23,00-28,00*	0,15	*vini fermi e spumanti
	CASTEL DEL MONTE	0,21	0,30	0,30	15,00	23,00	0,15	
	COLLINE JONICHE TARANTINE	0,20	0,30	0,35	15,00	23,00-28,00*	0,15	*vini fermi e spumanti
	COPERTINO	0,20	0,30	0,35	15,00	23,00	0,15	
	GALATINA	0,20	0,30	0,35	15,00	23,00	0,15	
	GIOIA DEL COLLE	0,20	0,30	0,35	15,00	22,00-27,00*	0,15	*vini fermi e spumanti
	GRAVINA	0,20	0,30	0,35	15,00	22,00-27,00*	0,15	*vini fermi e spumanti
	LEVERANO	0,20	0,30	0,35	15,00	23,00	0,15	
	LIZZANO	0,20	0,30	0,35	15,00	23,00-28,00*	0,15	*vini fermi e spumanti
	LOCOROTONDO	0,20	0,30	0,35	15,00	22,00-27,00*	0,15	*vini fermi e spumanti
	MARTINA O MARTINA FRANCA	0,20	0,30	0,35	15,00	23,00-28,00*	0,15	*vini fermi e spumanti
	MATINO	0,20	0,30	0,35	15,00	23,00	0,15	
	MOSCATO DI TRANI	0,20	0,30	0,35	15,00	22,00-27,00*	0,15	*vini fermi e spumanti
	NARDO'	0,20	0,30	0,35	15,00	23,00	0,15	
	NEGROAMARO TERRA D'OTRANTO	0,20	0,30	0,35	15,00	23,00-28,00*	0,15	*vini fermi e spumanti
	ORTA NOVA	0,20	0,30	0,35	15,00	23,00-28,00*	0,15	*vini fermi e spumanti
	OSTUNI	0,20	0,30	0,30	15,00	23,00	0,15	
	PRIMITIVO DI MANDURIA	0,20	0,30	0,35	15,00	23,00-28,00*	0,15	*vini fermi e spumanti
	ROSSO DI CERIGNOLA	0,20	0,30	0,35	15,00	23,00-28,00*	0,15	*vini fermi e spumanti
	SALICE SALENTINO	0,20	0,30	0,30	15,00	23,00	0,15	
	SAN SEVERO	0,20	0,30	0,35	15,00	23,00-28,00*	0,15	*vini fermi e spumanti
	SQUINZANO	0,20	0,30	0,30	15,00	23,00	0,15	
	TAVOLIERE DELLE PUGLIE O TAVOLIERE	0,20	0,30	0,30	15,00	23,00-28,00*	0,15	*vini fermi e spumanti
	TERRA D'OTRANTO	0,20	0,30	0,35	15,00	23,00	0,15	
Docg								
	CASTEL DEL MONTE BOMBINO NERO	0,21	0,30	0,30	15,00	23,00	0,15	
	CASTEL DEL MONTE NERO DI TROIA RISERVA	0,21	0,30	0,30	15,00	23,00	0,15	
	CASTEL DEL MONTE ROSSO RISERVA	0,21	0,30	0,30	15,00	23,00	0,15	
	PRIMITIVO DI MANDURIA DOLCE NATURALE	0,20	0,30	0,30	15,00	23,00-28,00*	0,15	*vini fermi e spumanti
Igt								
	DAUNIA	0,05	0,06	0,07				
	MURGIA	0,05	0,06	0,07				
	PUGLIA	0,05	0,06	0,07				
	SALENTO	0,05	0,06	0,07				
	TARANTINO	0,05	0,06	0,07				
	VALLE D'ITRIA	0,05	0,06	0,07				
SARDEGNA								
Doc								
	ALGHERO	0,10	0,20	0,20	30,00	50,00	0,15	
	ARBOREA	0,25	0,35	0,35	20,00	50,00	0,15	
	CAGLIARI	0,25	0,35	0,35	20,00	50,00	0,15	
	CAMPIDANO DI TERRALBA O TERRALBA	0,25	0,35	0,35	20,00	50,00	0,15	
	CANNONAU DI SARDEGNA	0,10	0,20	0,20	30,00	50,00	0,15	
	CARIGNANO DEL SULCIS	0,25	0,35	0,35	20,00	50,00	0,15	
	GIRO' DI CAGLIARI	0,25	0,35	0,35	20,00	50,00	0,15	
	MALVASIA DI BOSA	0,25	0,35	0,35	20,00	50,00	0,15	
	MALVASIA DI CAGLIARI							
	MANDROLISAI	0,25	0,35	0,35	20,00	50,00	0,15	
	MONICA DI CAGLIARI							
	MONICA DI SARDEGNA	0,25	0,35	0,35	20,00	50,00	0,15	
	MOSCATO DI CAGLIARI							
	MOSCATO DI SARDEGNA	0,25	0,35	0,35	20,00	50,00	0,15	
	MOSCATO DI SORSO SENNORI	0,10	0,20	0,20	30,00	50,00	0,15	
	NASCO DI CAGLIARI	0,25	0,35	0,35	20,00	50,00	0,15	
	NURAGUS DI CAGLIARI	0,25	0,35	0,35	20,00	50,00	0,15	
	SARDEGNA SEMIDANO	0,25	0,35	0,35	20,00	50,00	0,15	
	VERMENTINO DI SARDEGNA	0,10	0,20	0,20	30,00	50,00	0,15	
	VERNACCIA DI ORISTANO	0,25	0,35	0,35	20,00	50,00	0,15	
Docg								
	VERMENTINO DI GALLURA	0,10	0,20	0,20	30,00	50,00	0,15	
Igt								
	BARBAGIA	0,10	0,10	0,10				
	COLLI DEL LIMBARA	0,10	0,20	0,20				
	ISOLA DEI NURAGHI	0,10	0,10	0,10				
	MARMILLA	0,10	0,10	0,10				
	NURRA	0,10	0,10	0,10				
	OGLIASTRA	0,10	0,10	0,10				
	PARTEOLLA	0,10	0,10	0,10				
	PLANARGIA	0,10	0,10	0,10				
	PROVINCIA DI NUORO	0,10	0,10	0,10				
	ROMANGIA	0,10	0,10	0,10				
	SIBIOLA	0,10	0,10	0,10				
	THARROS	0,10	0,10	0,10				
	TREXENTA	0,10	0,10	0,10				
	VALLE DEL TIRSO	0,10	0,10	0,10				
	VALLI DI PORTO PINO	0,10	0,10	0,10				




Fase	Ispettivo/documentale			Analitico/organolettica			Note
REGIONE / DOP-IGP	UVE	Vino Dop cert./ vino Igt vinif.	Vino Imb.	Prelievo	Laboratorio	Degustazione	
	euro/ quintale	euro/ettolitro	euro/ettolitro	euro/campione	euro/campione	euro/ettolitro	
SICILIA							
Doc							
ALCAMO	0,10	0,25	0,25	25,00	40,00	0,02	degustazione: 0,02 fino a 1.000 hl, 0,01 da 1.000 a 5.000, 0,005 sopra 5.000 hl
CONTEA DI SCLAFANI	0,10	0,25	0,25	25,00	40,00	0,02	degustazione: 0,02 fino a 1.000 hl, 0,01 da 1.000 a 5.000, 0,005 sopra 5.000 hl
CONTESSA ENTELLINA	0,10	0,25	0,25	25,00	40,00	0,02	degustazione: 0,02 fino a 1.000 hl, 0,01 da 1.000 a 5.000, 0,005 sopra 5.000 hl
DELIA NIVOLELLI	0,10	0,25	0,25	25,00	40,00	0,02	degustazione: 0,02 fino a 1.000 hl, 0,01 da 1.000 a 5.000, 0,005 sopra 5.000 hl
ELORO	0,10	0,25	0,25	25,00	40,00	0,02	degustazione: 0,02 fino a 1.000 hl, 0,01 da 1.000 a 5.000, 0,005 sopra 5.000 hl
ERICE	0,10	0,25	0,25	25,00	40,00	0,02	degustazione: 0,02 fino a 1.000 hl, 0,01 da 1.000 a 5.000, 0,005 sopra 5.000 hl
ETNA	0,10	0,25	0,25	25,00	40,00	0,02	degustazione: 0,02 fino a 1.000 hl, 0,01 da 1.000 a 5.000, 0,005 sopra 5.000 hl
FARO	0,10	0,25	0,25	25,00	40,00	0,02	degustazione: 0,02 fino a 1.000 hl, 0,01 da 1.000 a 5.000, 0,005 sopra 5.000 hl
MALVASIA DELLE LIPARI	0,10	0,25	0,25	25,00	40,00	0,02	degustazione: 0,02 fino a 1.000 hl, 0,01 da 1.000 a 5.000, 0,005 sopra 5.000 hl
MAMERTINO DI MILAZZO O MAMERTINO	0,10	0,25	0,25	25,00	40,00	0,02	degustazione: 0,02 fino a 1.000 hl, 0,01 da 1.000 a 5.000, 0,005 sopra 5.000 hl
MARSALA	0,10	0,25	0,25	25,00	40,00	0,02	degustazione: 0,02 fino a 1.000 hl, 0,01 da 1.000 a 5.000, 0,005 sopra 5.000 hl
MENFI	0,10	0,25	0,25	25,00	40,00	0,02	degustazione: 0,02 fino a 1.000 hl, 0,01 da 1.000 a 5.000, 0,005 sopra 5.000 hl
MONREALE	0,10	0,25	0,25	25,00	40,00	0,02	degustazione: 0,02 fino a 1.000 hl, 0,01 da 1.000 a 5.000, 0,005 sopra 5.000 hl
MOSCATO DI PANTELLERIA, PASSITO DI PANTELLERIA, PANTELLERIA	0,10	0,25	0,25	25,00	40,00	0,02	degustazione: 0,02 fino a 1.000 hl, 0,01 da 1.000 a 5.000, 0,005 sopra 5.000 hl
NOTO	0,10	0,25	0,25	25,00	40,00	0,02	degustazione: 0,02 fino a 1.000 hl, 0,01 da 1.000 a 5.000, 0,005 sopra 5.000 hl
RIESI	0,10	0,25	0,25	25,00	40,00	0,02	degustazione: 0,02 fino a 1.000 hl, 0,01 da 1.000 a 5.000, 0,005 sopra 5.000 hl
SALAPARUTA	0,10	0,25	0,25	25,00	40,00	0,02	degustazione: 0,02 fino a 1.000 hl, 0,01 da 1.000 a 5.000, 0,005 sopra 5.000 hl
SAMBUCA DI SICILIA	0,10	0,25	0,25	25,00	40,00	0,02	degustazione: 0,02 fino a 1.000 hl, 0,01 da 1.000 a 5.000, 0,005 sopra 5.000 hl
SANTA MARGHERITA DEL BELICE	0,10	0,25	0,25	25,00	40,00	0,02	degustazione: 0,02 fino a 1.000 hl, 0,01 da 1.000 a 5.000, 0,005 sopra 5.000 hl
SCIACCA	0,10	0,25	0,25	25,00	40,00	0,02	degustazione: 0,02 fino a 1.000 hl, 0,01 da 1.000 a 5.000, 0,005 sopra 5.000 hl
SICILIA	0,10	0,25	0,25	25,00	40,00	0,02	degustazione: 0,02 fino a 1.000 hl, 0,01 da 1.000 a 5.000, 0,005 sopra 5.000 hl
SIRACUSA	0,10	0,25	0,25	25,00	40,00	0,02	degustazione: 0,02 fino a 1.000 hl, 0,01 da 1.000 a 5.000, 0,005 sopra 5.000 hl
VITTORIA	0,10	0,25	0,25	25,00	40,00	0,02	degustazione: 0,02 fino a 1.000 hl, 0,01 da 1.000 a 5.000, 0,005 sopra 5.000 hl
Docg							
CERASUOLO DI VITTORIA	0,10	0,25	0,25	25,00	40,00	0,02	degustazione: 0,02 fino a 1.000 hl, 0,01 da 1.000 a 5.000, 0,005 sopra 5.000 hl
Igt							
AVOLA	0,10	0,11	0,11				
FONTANAROSSA DI CERDA	0,10	0,11	0,11				
SALEMI	0,10	0,11	0,11				
SALINA	0,10	0,11	0,11				
TERRE SICILIANE	0,10	0,11	0,11				
TOSCANA							
Doc							
ANSONICA COSTA DELL'ARGENTARIO	0,25	0,38	0,38	15,00	24,00	0,10	
BARCO REALE DI CARMIGNANO O ROSATO DI CARMIGNANO O VIN SANTO DI CARMIGNANO O VIN SANTO DI CARMIGNANO OCCHIO DI PERNICE	0,28	0,40	0,42	15,00	34,00	0,11	franchigia ispettivo/documentale per viticoltori fino 90 q.li, vinificatori fino 62 hl e imbottigliamenti fino 59 hl
BIANCO DELL'EMPOLESE	0,28	0,40	0,42	15,00	34,00	0,11	franchigia ispettivo/documentale per viticoltori fino 90 q.li, vinificatori fino 62 hl e imbottigliamenti fino 59 hl
BIANCO DI PITIGLIANO	0,25	0,38	0,38	15,00	24,00-33,00*	0,10	*vini fermi e spumanti
BOLGHERI E BOLGHERI SASSICAIA	0,41	0,41	0,41	37,00	18,00	0,18	
CANDIA DEI COLLI APUANI	0,24	0,37	0,37	18,08	23,00	0,13	
CAPALBIO	0,25	0,38	0,38	15,00	24,00	0,10	
COLLI DELL' ETRURIA CENTRALE	0,28	0,40	0,42	15,00	34,00	0,11	franchigia ispettivo/documentale per viticoltori fino 90 q.li, vinificatori fino 62 hl e imbottigliamenti fino 59 hl
COLLINE LUCCHESI	0,28	0,40	0,42	15,00	34,00	0,11	franchigia ispettivo/documentale per viticoltori fino 90 q.li, vinificatori fino 62 hl e imbottigliamenti fino 59 hl
CORTONA	0,28	0,40	0,42	15,00	34,00	0,11	franchigia ispettivo/documentale per viticoltori fino 90 q.li, vinificatori fino 62 hl e imbottigliamenti fino 59 hl
ELBA	0,41	0,41	0,41	37,00	18,00	0,18	
GRANCE SENESI	0,28	0,40	0,42	15,00	34,00	0,11	franchigia ispettivo/documentale per viticoltori fino 90 q.li, vinificatori fino 62 hl e imbottigliamenti fino 59 hl
MAREMMA TOSCANA	0,25	0,38	0,38	15,00	24,00-33,00*	0,10	*vini fermi e spumanti
MONTECARLO	0,28	0,40	0,42	15,00	34,00	0,11	franchigia ispettivo/documentale per viticoltori fino 90 q.li, vinificatori fino 62 hl e imbottigliamenti fino 59 hl
MONTECUCCO	0,49	0,68	0,68	15,00	24,00	0,10	
MONTEREGIO DI MASSA MARITTIMA	0,25	0,38	0,38	15,00	24,00	0,10	
MONTESCUDAIO	0,28	0,40	0,42	15,00	34,00	0,11	franchigia ispettivo/documentale per viticoltori fino 90 q.li, vinificatori fino 62 hl e imbottigliamenti fino 59 hl
MOSCADELLO DI MONTALCINO	0,21	0,30	0,67	15,00	31,00	0,10	
ORCIA	0,28	0,40	0,42	15,00	34,00	0,11	franchigia ispettivo/documentale per viticoltori fino 90 q.li, vinificatori fino 62 hl e imbottigliamenti fino 59 hl
PARRINA	0,28	0,40	0,42	15,00	34,00	0,11	franchigia ispettivo/documentale per viticoltori fino 90 q.li, vinificatori fino 62 hl e imbottigliamenti fino 59 hl
POMINO	0,28	0,40	0,42	15,00	34,00	0,11	franchigia ispettivo/documentale per viticoltori fino 90 q.li, vinificatori fino 62 hl e imbottigliamenti fino 59 hl
ROSSO DI MONTALCINO	0,50	0,70	0,67	15,00	31,00	0,10	
ROSSO DI MONTEPULCIANO	0,50	0,90	1,14	15,00	31,00	0,10	
SAN GIMIGNANO	0,50	0,80	1,20	15,00	31,00	0,10	
BIANCO PISANO S.TORPE'	0,28	0,40	0,42	15,00	34,00	0,11	franchigia ispettivo/documentale per viticoltori fino 90 q.li, vinificatori fino 62 hl e imbottigliamenti fino 59 hl
SANT'ANTIMO	0,21	0,30	0,67	15,00	31,00	0,10	
SOVANA	0,25	0,38	0,38	15,00	24,00	0,10	
TERRATICO DI BIBBONA	0,41	0,41	0,41	37,00	18,00	0,18	
TERRE DI CASOLE	0,28	0,40	0,42	15,00	34,00	0,11	franchigia ispettivo/documentale per viticoltori fino 90 q.li, vinificatori fino 62 hl e imbottigliamenti fino 59 hl
TERRE DI PISA	0,28	0,40	0,42	15,00	34,00	0,11	franchigia ispettivo/documentale per viticoltori fino 90 q.li, vinificatori fino 62 hl e imbottigliamenti fino 59 hl
VAL D'ARBIA	0,28	0,40	0,42	15,00	34,00	0,11	franchigia ispettivo/documentale per viticoltori fino 90 q.li, vinificatori fino 62 hl e imbottigliamenti fino 59 hl
VAL D'ARNO DI SOPRA O VALDARNO DI SOPRA	0,28	0,40	0,42	15,00	34,00	0,11	franchigia ispettivo/documentale per viticoltori fino 90 q.li, vinificatori fino 62 hl e imbottigliamenti fino 59 hl
VAL DI CORNIA	0,41	0,41	0,41	37,00	18,00	0,18	

➡ Segue da pagina 13

COSTI DI CERTIFICAZIONE DELLE DOP E IGP ITALIANE

Fase	Ispettivo/documentale			Analitico/organolettica			Note
REGIONE / DOP-IGP	UVE	Vino Dop cert./ vino Igt vinif.	Vino Imb.	Prelievo	Laboratorio	Degustazione	
	euro/quintale	euro/ettolitro	euro/ettolitro	euro/campione	euro/campione	euro/ettolitro	
TOSCANA							
Doc							
VALDICHIANA TOSCANA	0,28	0,40	0,42	15,00	34,00	0,11	franchigia ispettivo/documentale per viticoltori fino 90 q.li, vinificatori fino 62 hl e imbottigliamenti fino 59 hl
VALDINIEVOLE	0,28	0,40	0,42	15,00	34,00	0,11	franchigia ispettivo/documentale per viticoltori fino 90 q.li, vinificatori fino 62 hl e imbottigliamenti fino 59 hl
VIN SANTO DEL CHIANTI	0,28	0,40	0,42	15,00	34,00	0,11	franchigia ispettivo/documentale per viticoltori fino 90 q.li, vinificatori fino 62 hl e imbottigliamenti fino 59 hl
VIN SANTO DEL CHIANTI CLASSICO	0,82	0,99	1,49	15,00	31,00	0,10	franchigia ispettivo/documentale per viticoltori fino 30 q.li, vinificatori fino 25 hl e imbottigliamenti fino 17 hl
VIN SANTO DI CARMIGNANO	0,28	0,40	0,42	15,00	34,00	0,11	franchigia ispettivo/documentale per viticoltori fino 90 q.li, vinificatori fino 62 hl e imbottigliamenti fino 59 hl
VIN SANTO DI MONTEPULCIANO	0,60	0,90	1,14	15,00	31,00	0,10	
Docg							
BRUNELLO DI MONTALCINO	0,60	0,90	0,67	15,00	31,00	0,10	
CARMIGNANO	0,28	0,40	0,42	15,00	34,00	0,11	franchigia ispettivo/documentale per viticoltori fino 90 q.li, vinificatori fino 62 hl e imbottigliamenti fino 59 hl
CHIANTI	0,28	0,40	0,42	15,00	34,00	0,11	franchigia ispettivo/documentale per viticoltori fino 90 q.li, vinificatori fino 62 hl e imbottigliamenti fino 59 hl
CHIANTI CLASSICO	0,47	0,65	0,65	15,00	31,00	0,10	franchigia ispettivo/documentale per viticoltori fino 60 q.li, vinificatori fino 42 hl e imbottigliamenti fino 42 hl
ELBA ALEATICO PASSITO O ALEATICO PASSITO DELL'ELBA	0,41	0,41	0,41	37,00	18,00	0,18	
MONTECUCCO SANGIOVESE	0,49	0,68	0,68	15,00	24,00	0,10	
MORELLINO DI SCANSANO	0,49	0,68	0,68	15,00	24,00	0,10	franchigia ispettivo/documentale per viticoltori fino 46,3 q.li
ROSSO VAL DI CORNIA	0,41	0,41	0,41	37,00	18,00	0,18	
SUVERETO	0,41	0,41	0,41	37,00	18,00	0,18	
VERNACCIA DI SAN GIMIGNANO	0,50	0,80	1,20	15,00	31,00	0,10	
VINO NOBILE DI MONTEPULCIANO	0,60	0,90	1,14	15,00	31,00	0,10	
Igt							
ALTA VALLE DELLA GREVE	0,06	0,07	0,07				
COLLI DELLA TOSCANA CENTRALE	0,05	0,05	0,06				
COSTA TOSCANA	0,05	0,05	0,06				
MONTECASTELLI	0,06	0,07	0,07				
TOSCANO O TOSCANA	0,05	0,05	0,06				
VAL DI MAGRA	0,10	0,15	0,15				
UMBRIA							
Doc							
AMELIA	0,27	0,40	0,43	14,00	31,00	0,12	
ASSISI	0,32	0,40	0,50	23,00	36,00-42,00-59,00*	0,14	fermi, passiti, frizzanti/spumanti
COLLI ALTOTIBERINI	0,32	0,40	0,50	23,00	36,00-42,00-59,00*	0,14	fermi, passiti, frizzanti/spumanti
COLLI DEL TRASIMENO O TRASIMENO	0,32	0,40	0,50	23,00	36,00-42,00-59,00*	0,14	fermi, passiti, frizzanti/spumanti
COLLI MARTANI	0,32	0,40	0,50	23,00	36,00-42,00-59,00*	0,14	fermi, passiti, frizzanti/spumanti
COLLI PERUGINI	0,32	0,40	0,50	23,00	36,00-42,00-59,00*	0,14	fermi, passiti, frizzanti/spumanti
LAGO DI CORBARA	0,27	0,40	0,43	14,00	31,00	0,12	
MONTEFALCO	0,30	0,40	0,45	23,00	36,00-42,00-59,00*	0,14	fermi, passiti, frizzanti/spumanti
ORVIETO	0,27	0,40	0,43	14,00	31,00	0,12	
ROSSO ORVIETANO	0,27	0,40	0,43	14,00	31,00	0,12	
SPOLETO	0,32	0,40	0,50	23,00	36,00-42,00-59,00*	0,14	fermi, passiti, frizzanti/spumanti
TODI	0,32	0,40	0,50	23,00	36,00-42,00-59,00*	0,14	fermi, passiti, frizzanti/spumanti
TORGIANO	0,30	0,40	0,40	14,00	31,00	0,12	
Docg							
MONTEFALCO SAGRANTINO	0,30	0,40	0,45	23,00	36,00-42,00-59,00*	0,14	fermi, passiti, frizzanti/spumanti
TORGIANO ROSSO RISERVA	0,30	0,40	0,40	14,00	31,00	0,12	
Igt							
ALLERONA	0,07	0,08	0,10				
BETTONA	0,07	0,08	0,10				
CANNARA	0,07	0,08	0,10				
NARNI	0,07	0,08	0,10				
SPELLO	0,07	0,08	0,10				
UMBRIA	0,07	0,08	0,10				
VALLE D'AOSTA							
Doc							
VALLE D'AOSTA O VALLEE D'AOSTE	0,36	0,51	0,51	25,00	31,00	0,10	
VENETO							
Doc							
ARCOLE	0,19	0,30	0,30	5,30	20,00	0,11	
BAGNOLI DI SOPRA O BAGNOLI	0,70	0,90	0,90	15,00	36,00	0,10	
BARDOLINO	0,19	0,30	0,30	5,30	20,00	0,11	
BIANCO DI CUSTOZA O CUSTOZA	0,19	0,30	0,30	5,30	20,00	0,11	
BREGANZE	0,19	0,30	0,30	5,30	20,00	0,11	
COLLI BERICI	0,19	0,30	0,30	5,30	20,00	0,11	
COLLI EUGANEI	0,70	0,90	0,90	15,00	36,00	0,10	
CORTI BENEDETTINE DEL PADOVANO	0,70	0,90	0,90	15,00	36,00	0,10	
GAMBELLARA	0,19	0,30	0,30	5,30	20,00	0,11	
LESSINI DURELLO	0,19	0,30	0,30	5,30	20,00	0,11	
MERLARA	0,19	0,30	0,30	5,30	20,00	0,11	
MONTELLO E COLLI ASOLANI	0,29	0,42	0,42	15,00	36,00	0,10	
MONTI LESSINI	0,19	0,30	0,30	5,30	20,00	0,11	
PIAVE	0,29	0,42	0,42	15,00	36,00	0,10	
RIVIERA DEL BRENTA	0,70	0,90	0,90	15,00	36,00	0,10	
SOAVE	0,19	0,30	0,30	5,30	20,00	0,11	
VALPOLICELLA	0,19	0,30	0,30	5,30	20,00	0,11	
VALPOLICELLA RIPASSO		0,30	0,30	5,30	20,00	0,11	
VENEZIA	0,23	0,35	0,35	15,00	36,00	0,10	
VICENZA	0,19	0,30	0,30	5,30	20,00	0,11	
VIGNETI DELLA SERENISSIMA	0,23	0,35	0,35	15,00	36,00	0,10	



Fase	Ispettivo/documentale			Analitico/organolettica			Note
REGIONE / DOP-IGP	UVE	Vino Dop cert./ vino Igt vinif.	Vino Imb.	Prelievo	Laboratorio	Degustazione	
	euro/quintale	euro/ettolitro	euro/ettolitro	euro/campione	euro/campione	euro/ettolitro	
VENETO							
Docg							
AMARONE DELLA VALPOLICELLA	0,22	0,35	0,35	5,30	20,00	0,11	
BAGNOLI FRIULARO O FRIULARO DI BAGNOLI	0,70	0,90	0,90	15,00	36,00	0,10	
BARDOLINO SUPERIORE	0,19	0,30	0,30	5,30	20,00	0,11	
COLLI ASOLANI-PROSECCO O ASOLO-PROSECCO	0,29	0,42	0,42	15,00	36,00	0,10	
COLLI DI CONEGLIANO	0,29	0,42	0,42	15,00	36,00	0,10	
COLLI EUGANEI FIOR D'ARANCIO O FIOR D'ARANCIO COLLI EUGANEI	0,70	0,90	0,90	15,00	36,00	0,10	
CONEGLIANO VALDOBBIADENE PROSECCO	0,22	0,30	0,30	15,00	36,00	0,10	
MONTELLO ROSSO O MONTELLO	0,29	0,42	0,42	15,00	36,00	0,10	
PIAVE MALANOTTE O MALANOTTE DEL PIAVE	0,29	0,42	0,42	15,00	36,00	0,10	
RECIOTO DELLA VALPOLICELLA	0,22	0,35	0,35	5,30	20,00	0,11	
RECIOTO DI GAMBELLARA	0,19	0,30	0,30	5,30	20,00	0,11	
RECIOTO DI SOAVE	0,19	0,30	0,30	5,30	20,00	0,11	
SOAVE SUPERIORE	0,19	0,30	0,30	5,30	20,00	0,11	
Igt							
COLLI TREVIGIANI	0,03	0,03	0,03				
CONSELVANO	0,03	0,03	0,03				
MARCA TREVIGIANA	0,03	0,03	0,03				
VENETO	0,03	0,03	0,03				
VENETO ORIENTALE	0,03	0,03	0,03				
VERONA O PROVINCIA DI VERONA O VERONESE	0,03	0,04	0,04				
DOC INTERREGIONALI							
COLLI DI LUNI	0,60	0,90	0,90	18,08	23,00	0,13	
GARDA	0,34	0,53	0,53	10,00-25,00	22,00	0,24	4 scaglioni produttivi per i prelievi
LISON-PRAMAGGIORE	0,29	0,42	0,42	15,00	36,00	0,10	
LUGANA	0,44	0,61	0,61	10,00	20,00	0,05	
PROSECCO	0,19	0,23	0,23	15,00	36,00	0,10	
SAN MARTINO DELLA BATTAGLIA	0,34	0,53	0,53	10,00-25,00	20,00	0,24	4 scaglioni produttivi per i prelievi
VALDADIGE O ETSCHTALER	0,24	0,34	0,34	10,00	20,00	0,05	
VALDADIGE TERRADEIFORTI	0,24	0,34	0,34	10,00	20,00	0,05	
DOCG INTERREGIONALI							
LISON	0,29	0,42	0,42	15,00	36,00	0,10	
IGT INTERREGIONALI							
ALTO LIVENZA	0,03	0,03	0,03				
DELLE VENEZIE	0,03	0,03	0,03				
VALLAGARINA	0,10	0,15	0,15				
VIGNETI DELLE DOLOMITI O WEINBERG DOLOMITEN	0,10	0,15	0,15				

ALLORA VOLA SUBITO QUI

a gennaio debutta

VINO in {CIFRE} bio

Vino in cifre **RADDOPPIA** e si arricchisce di un nuovo strumento per promuovere la tua azienda **BIOLOGICA**

Vino in Cifre Bio verrà distribuito in duplice modalità:

ABBINATO A VINO IN CIFRE
target distribuzione, grossisti,
10.000 soci AIS titolari di bar,
hotel, ristoranti

DA SOLO
a 2.000 tra negozi,
supermercati e ristoranti
esclusivamente bio

*Prenota subito il tuo spazio
o la presenza nella carta vini*

Per informazioni su costi e modalità di adesione contattare:
corrierevinicolo@uiv.it

VIT.EN. Calosso (AT)

**Centro di saggio e Casa Editrice
specializzati in viticoltura ed enologia.
Consulenze e formazione.**

VITENDA 2018

L'agenda del vitivinicoltore
Giunge alla 23ª edizione, con articoli di tecnica viticola ed enologica, novità, approfondimenti, notizie curiose e divertenti. Quest'anno la guida alle lavorazioni del vigneto, la guida ai costi di imbottigliamento e molto altro ancora.

NOVITA' AUTUNNO 2017

VIGNA IN TASCA

Il libro che si crede un tablet
Terza edizione, completamente aggiornata e largamente ampliata. Tutte le informazioni utili in vigna, dal riconoscimento di infestanti, insetti e malattie alle schede di portinnesti e cloni. Tabelle, grafici, migliaia di immagini e dati da consultare ogni giorno, anche sul web.

CORSO DI POTATURA: 1 Dicembre 2017

Per informazioni su tutte le nostre pubblicazioni, i nostri corsi e gli altri servizi offerti da Vit.En.
visita il sito www.viten.net oppure scrivi a davide.morando@viten.net



LA RIVOLUZIONE DEI COMPORTAMENTI DI ACQUISTO: UN'OPPORTUNITA' DI CRESCITA

Aiutiamo Industria e Distribuzione
a stare al passo col cambiamento
e a trarre vantaggio dall'evoluzione
dello scenario dei consumi.

IRI è l'unica azienda in grado di offrire informazioni,
modelli previsionali e tecnologia necessari a comprendere
i fenomeni di mercato e a prendere decisioni di successo.

Scopri come possiamo far crescere la tua azienda:
www.iriworldwide.com

